



「平城宮跡史跡指定 100 周年記念」
ロゴマーク使用マニュアル


基本コンセプト

2022年（令和4年）は平城宮跡史跡指定100周年にあたり、奈良文化財研究所ではこれを記念する展示を企画しています。この記念すべき年をさらに盛り上げていくため、平城宮跡関係各機関において、HPやちらし・ポスター等の応報で使用できるロゴ・バナーを作成しました。

■デザインコンセプト

過去と現在が交感し、平城宮跡を未来へ届ける。

- ・100周年の00を∞（無限）に重ねて。
 - ・過去：平城宮跡での発掘調査をはじめとする調査研究を象徴。
スコップと出土遺物（土器）のモチーフ。
地下、過去を想起させる濃茶と濃紺色で。
 - ・現在：地下遺構が保存された広大な敷地の上に広がる空、
平城宮跡歴史公園での復原整備を象徴。
大極門のシルエットのモチーフ。
地上、現在から未来を想起させる空色で。
 - ・未来：保存された平城宮跡にねぐらをつくり、
新たな価値を創造したツバメのモチーフ。
過去と現在の営みが未来につながっていくことを象徴。



色指定

■カラー表示について

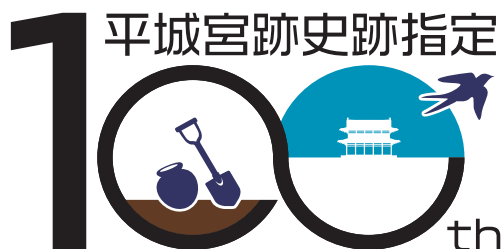
用途によって適切な色指定を用いて表示してください。

ロゴの背景は、視認性・可読性を損なわないために原則として白を基本とします。

■白以外の背景で視認性が損なわれる場合の取り扱いについて

やむを得ず、ロゴの背景色が白以外の色（写真などを含む）になる場合は、視認性・可読性を損なわない、淡い色など、適した背景色を選択してください。

■カラー指定



CMYK C:0 M:0 Y:0 K:100
RGB R:0 G:0 B:0
DIC DIC 582



CMYK C:100 M:100 Y:50 K:0
RGB R:30 G:45 B:92
DIC DIC N899



CMYK C:100 M:20 Y:20 K:0
RGB R:0 G:146 B:186
DIC DIC 180



CMYK C:60 M:80 Y:100 K:30
RGB R:101 G:58 B:32
DIC DIC 329

■単色指定



CMYK C:0 M:0 Y:0 K:100
RGB R:0 G:0 B:0
(単色指定時の土モチーフ部分も同色)



CMYK C:0 M:0 Y:0 K:95
RGB R:47 G:47 B:47



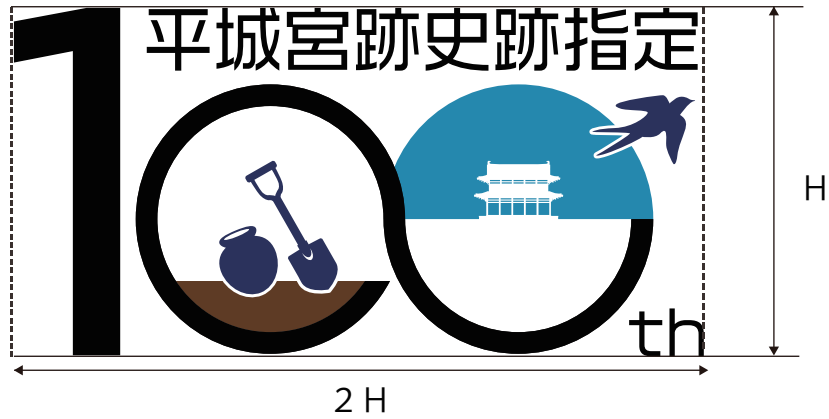
CMYK C:0 M:0 Y:0 K:44
RGB R:172 G:172 B:172



※単色指定時の土モチーフは 100th と同色。
(バナー時の左部分)
CMYK C:0 M:0 Y:0 K:80
RGB R:87 G:87 B:87

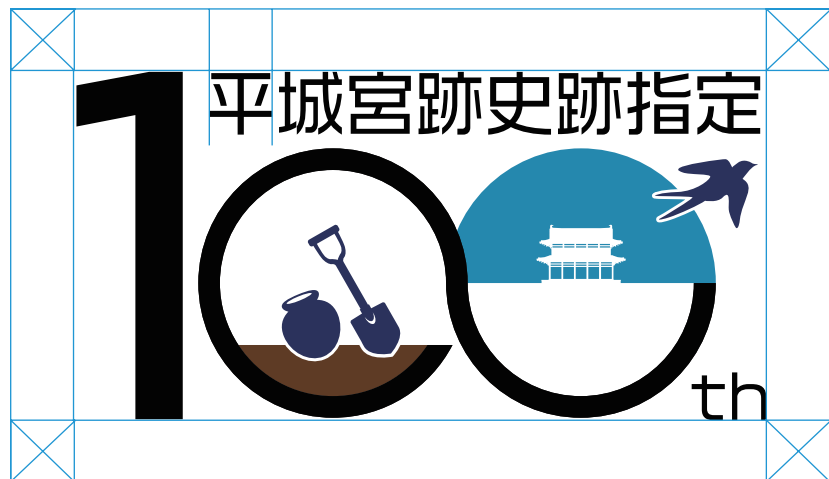
比率

ロゴマークは以下の比率で作成しています。比率は変更せずに使用してください。



余白規定

ロゴを表示する際にはロゴの周辺に最低限の余白（保護エリア）を設けてください。
このエリア内には他のデザイン要素や文字など、ロゴの要素以外を表示することはできません。
表記したのは、最小限の保護エリアです。余裕をもって配置してください。



最小サイズ

ロゴマークを縮小して使用する場合、マークの視認性、文字の判読性に留意し、以下の最小サイズを原則として守ってください。




使用禁止事項

ロゴマークのイメージを正しく伝え、視認性・判読性を確保するため、認められていない色、形での表示・変更を行わないでください。禁止事項は以下のとおりです。



相対サイズの変更や変形



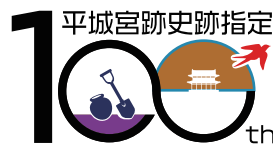
傾ける



ロゴ要素の配置を変更



要素の解体、部分利用



指定以外の色での表示



ドロップシャドウ（影）を加える

その他

- ×他の要素を加える
- ×3D効果を加える
- ×アウトライン表示
- ×指定以外の組み合わせ