



水上池

佐紀池

大膳職

内裏

東院

第二次大極殿・朝堂院

第一次大極殿・朝堂院

錫奈

西一坊大路

東一坊大路

二条大路

朱雀大路



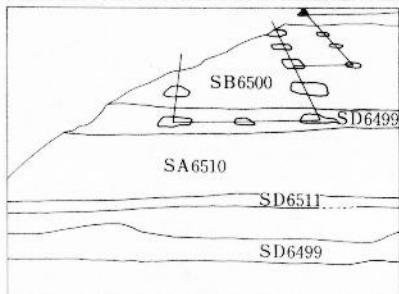
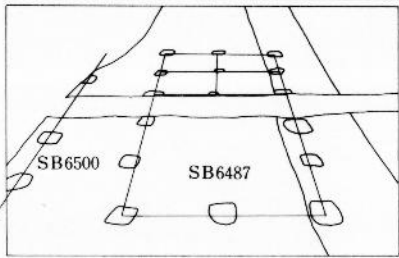
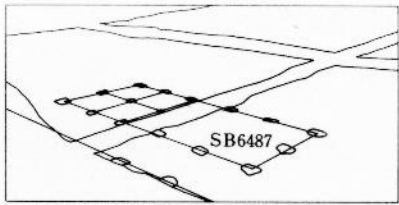
1. 第63次調査区中央部
全景 東から



2. 築地SA6510と
SA6150の交点
(暗渠SX6505)
東から




3. 築地SA6150
南から



1. 馬寮東官衙建物
SB6487
東北から

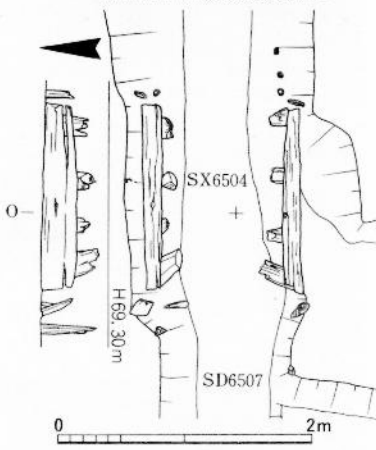
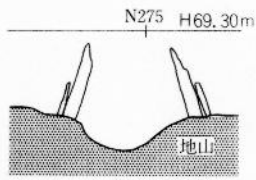


2. 同上 北から



3. 馬寮東官衙建物
SB6500 北から
(手前は築地
SA6510)









1




3



4



5



2

1. 築地SA6475とSA5950Bの交点
(暗渠SX6504) 西南から
2. 同上 東から
3. 暗渠SX6504細部 南から
4. 暗渠SX6505細部 東北から
5. 同上 西南から



1. 南北塀SA5950
南から

1



2



3

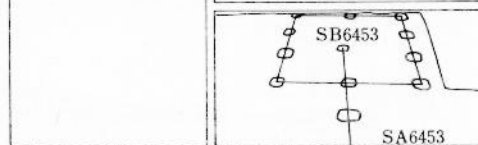
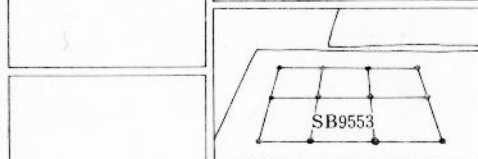

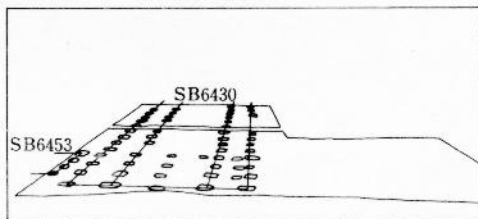
2~5. SA5950Aの
柱根と礎板




4



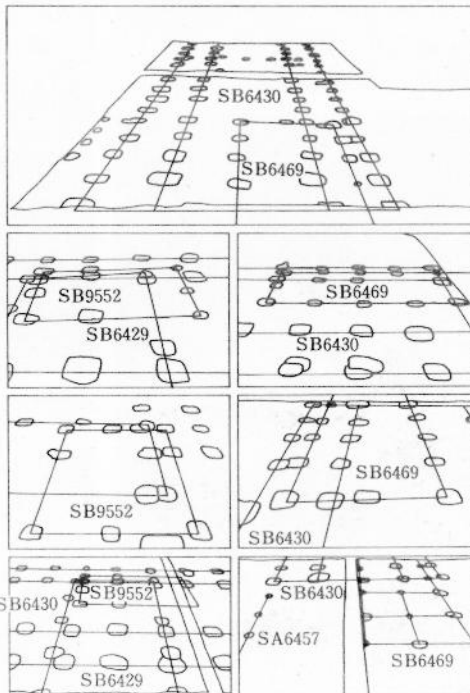
5






1. 第127次調査区 全景 東から
2. 溝SD6473上層 東から
3. 同上 下層 東から

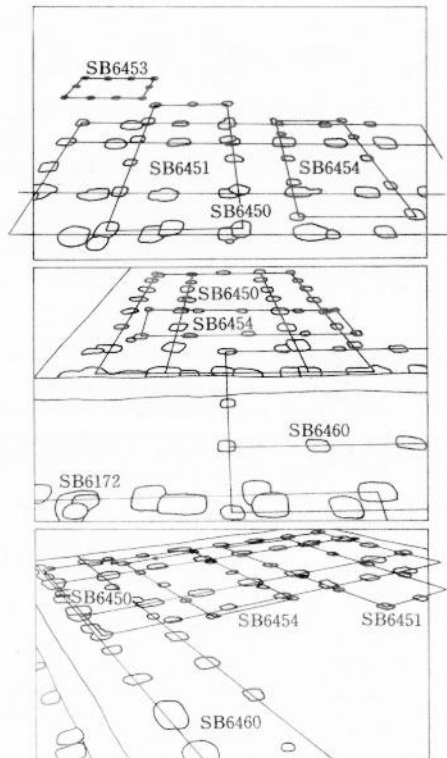
4. 建物SB9553と塀SA9554 東から
5. 同上 西から
6. 建物SB6453 東から





1. 建物SB6430 東から
2. 建物SB9552 南から
3. 同上 東から
4. 建物SB6429北半部 南から

5. 建物SB6469西半部 南から
6. 同上 西から
7. 同上 東半部 東から





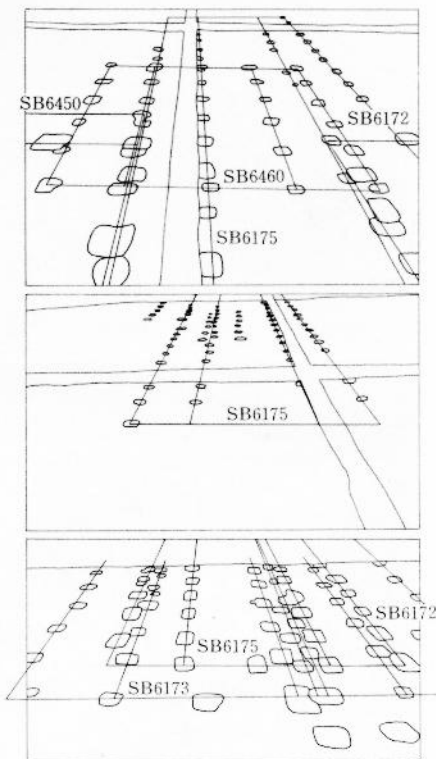
1. 第Ⅰ期正殿SB6450と
建物SB6451・6454
南から



2. 同上 東から



3. 同上 北東から





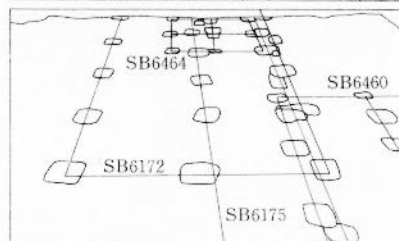
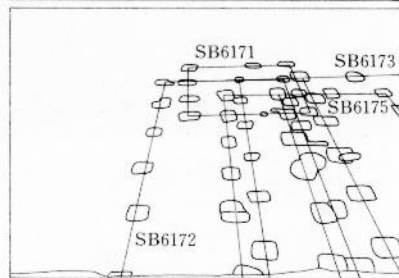
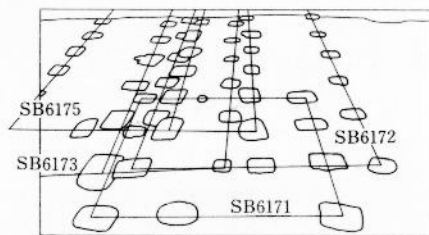
1. 第V期二面廂付
建物SB6460
南から



2. 第IV期二面廂付建物
SB6175 北から



3. SB6172・6173・
6175重複状況
南から





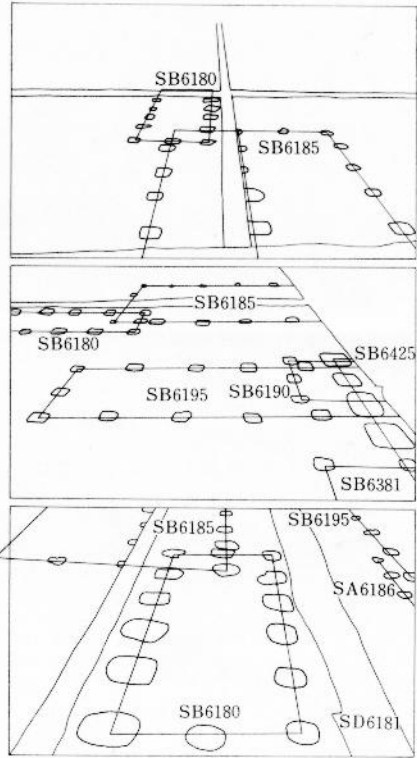
1. 第Ⅱ期馬房SB6172
南半部と第Ⅴ期建物
SB6171との重複状況
南から



2. 同上 北から



3. SB6172北半部
北から





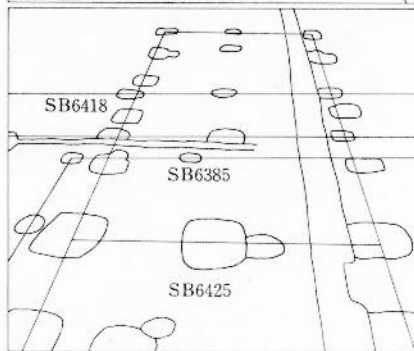
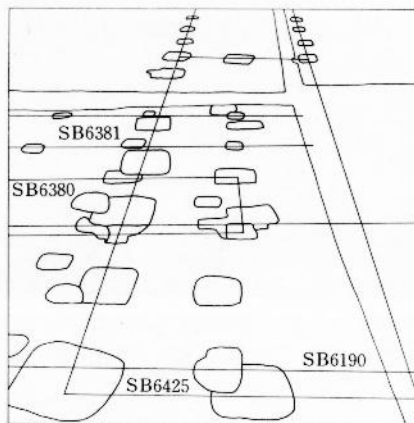
1. 第Ⅰ期前殿SB6180
と第Ⅱ期正殿SB6185
(東半部) 西から



2. SB6185・6195
東半部 北から



3. SB6180
東から

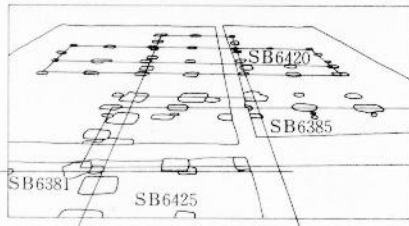
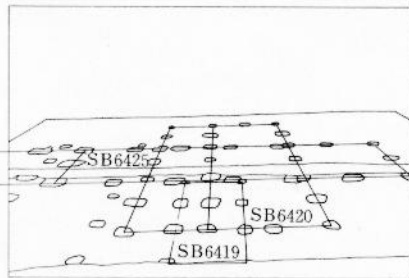





1. 第Ⅰ期脇殿SB6425
南から




2. 同上 北半部
南から





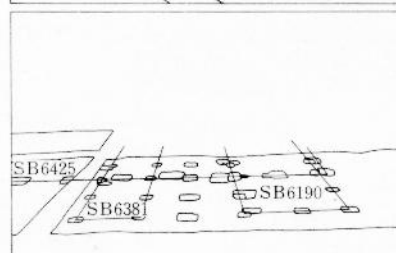
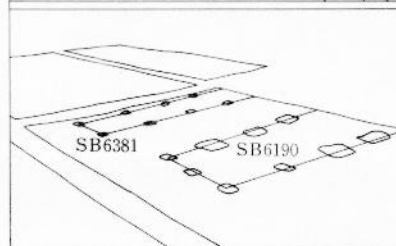
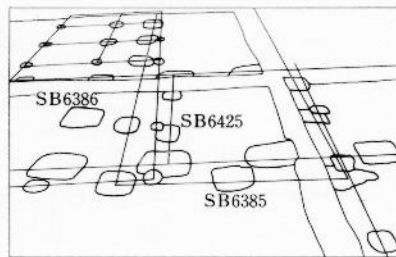
第59次北調査区
北部全景 東南から



2. 第Ⅳ期正殿SB6420
東から



3. 第Ⅲ期後殿SB6385
と第Ⅱ期脇殿SB6425
(北半部) 重複状況
南から





1. 第Ⅱ期後殿SB6385
西から



2. 第Ⅳ期前殿SB6181・
6190併存状況
西南から



3. 同上 西から

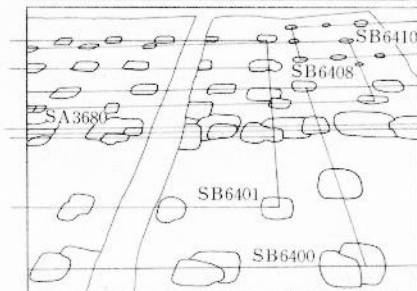
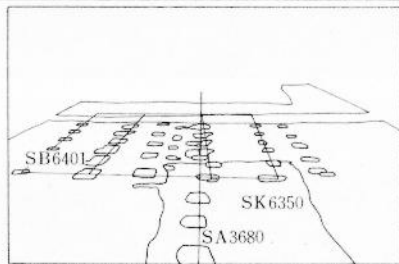


Figure 10

Figure 11


Figure 12



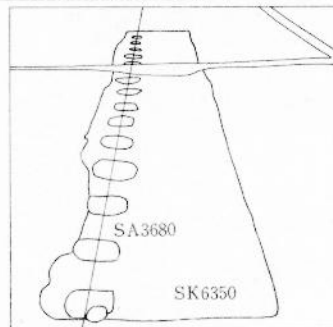
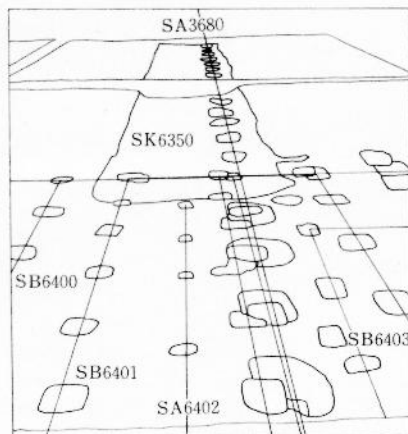
1. 全景
SB6400・6401・
6403 東から



2. 同上 南から



3. SB6401 中心部分
礎板(埴)使用状況


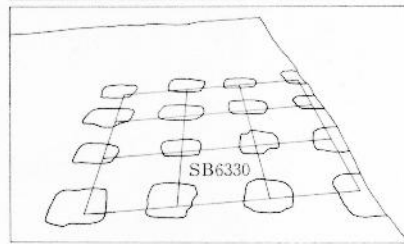
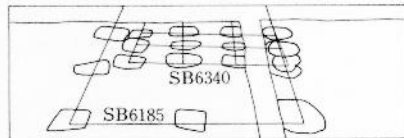
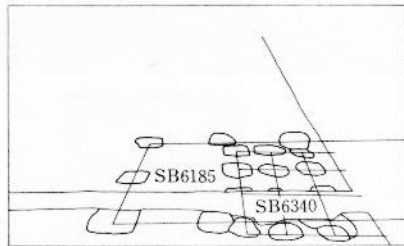




1. 長方形土壇SK6350と
南北堀SA3680
北から



2. 同上 南から





1. 第Ⅱ期倉庫SB6340と
建物SB6185西妻部分
南から



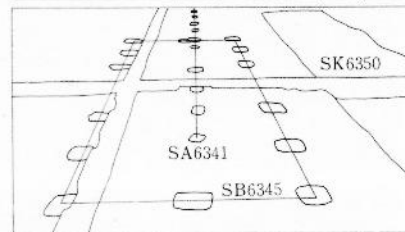
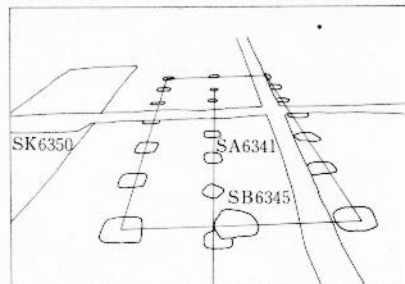
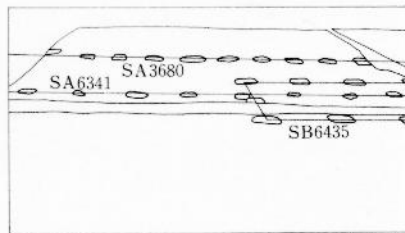
2. 同上 西から




3. 第Ⅰ期倉庫SB6330
南から



4. 同上 西から






1. 第Ⅳ期南北棟建物
SB6345と第Ⅲ期
南北塼SA6341
東から



2. 同上 南から






3. 同上 北から



工房SB6360 1. 全景 南から
 2. 同上 北から
 3. 同上 東から

4. 細部 南から
 5. 同上 北から
 6. 同上 北から



1. 第52次調査区全景 東から
 2. 第Ⅱ期馬房SB6170と小規模建物
 SB6168・6169の重複状況

3. 南北塀SA5950 北から
 4・5. 同上 礎板

