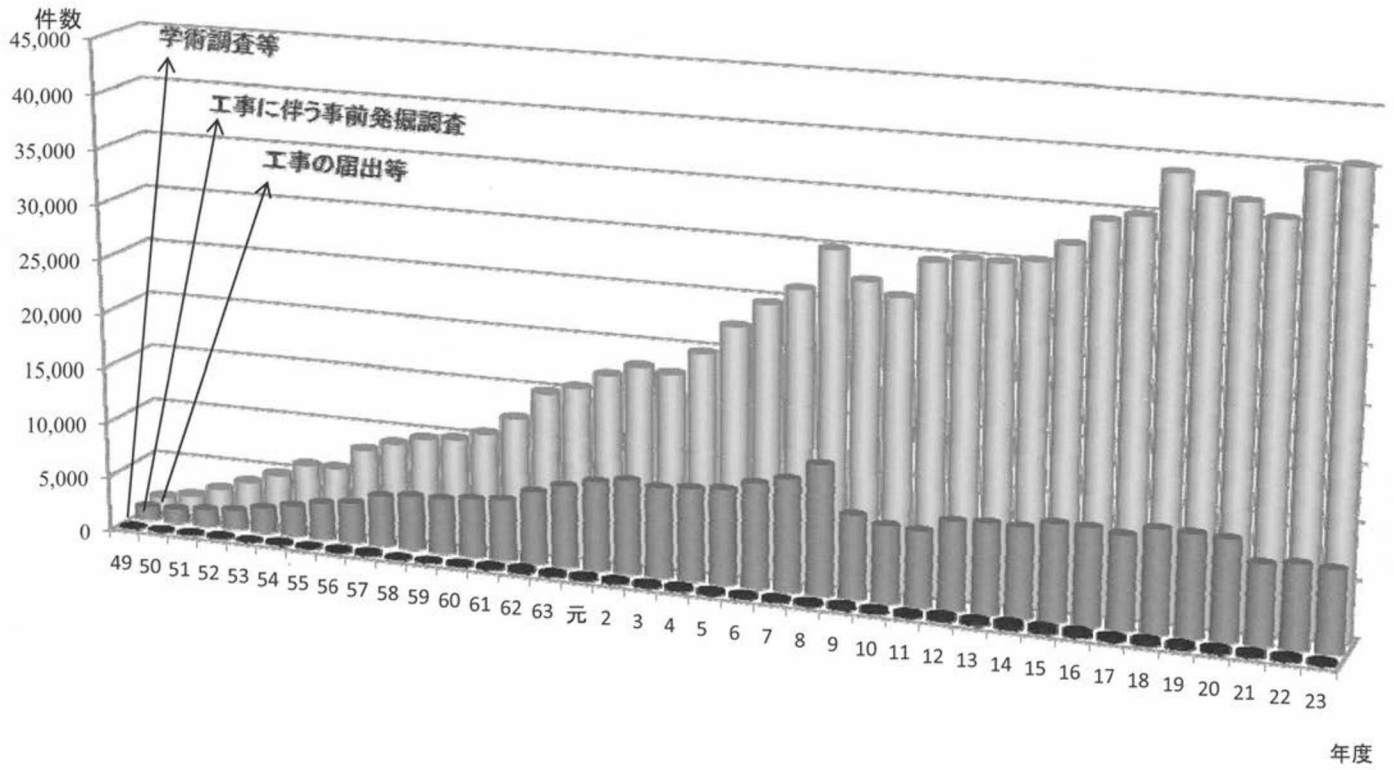


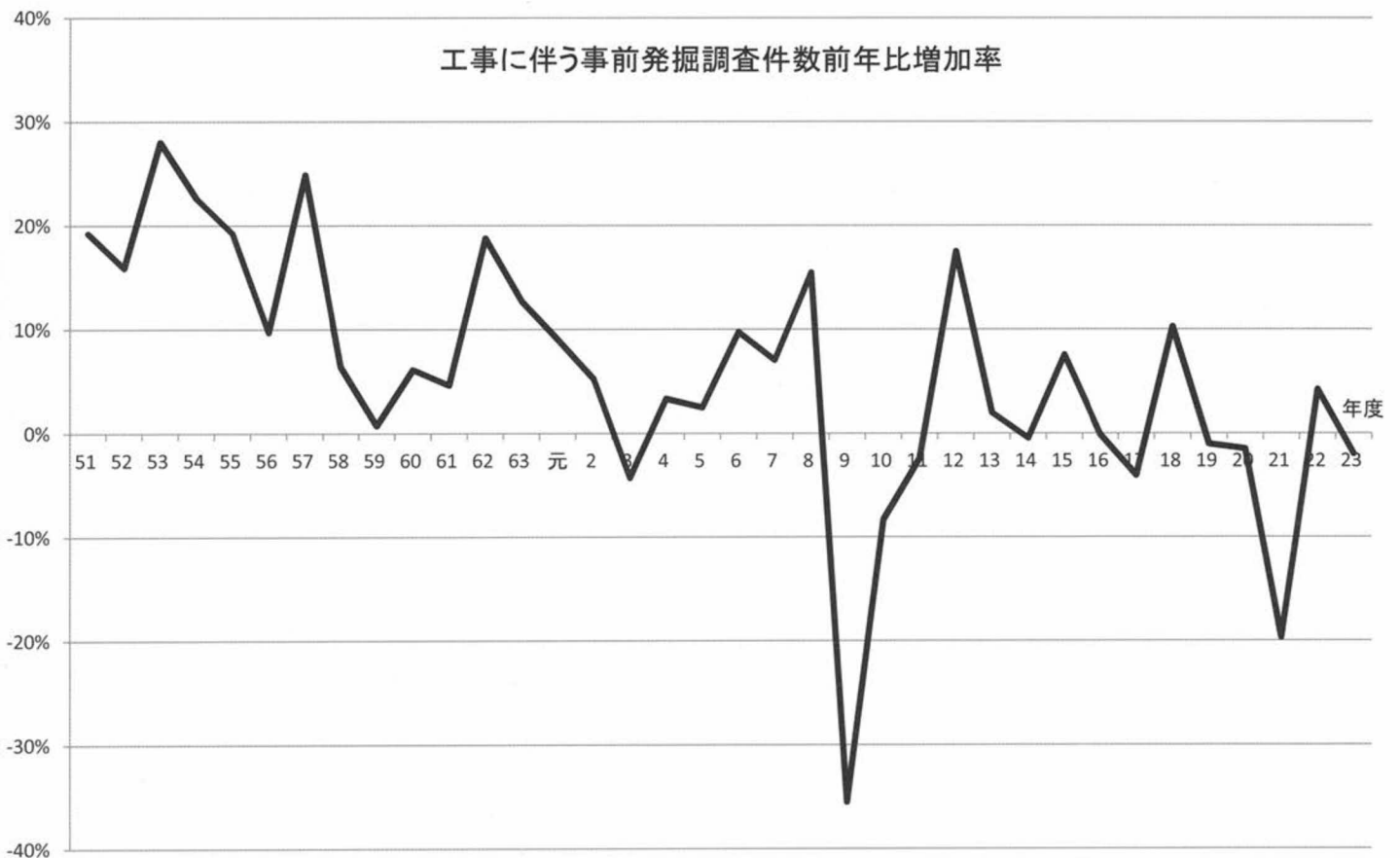
2011年度（平成23年度）発掘届出等の概要

	種別		調査の目的・契機				合計	前年比	報告書 刊行冊数
	試掘確認調査	本発掘調査	発掘調査	自然崩壊	学術調査等	遺跡整備			
北海道	13	61	46	0	28	0	74	-8	25
青森	86	46	119	1	10	2	132	43	35
岩手	11	40	48	0	3	0	51	-16	36
宮城	36	8	37	0	7	0	44	46	32
秋田	52	20	69	0	3	0	72	34	23
山形	7	20	17	0	10	0	27	26	22
福島	9	30	27	1	9	2	39	-5	33
茨城	4	85	85	0	3	1	89	-44	51
栃木	90	25	104	1	7	3	115	14	19
群馬	447	108	548	0	6	1	555	20	84
埼玉	16	268	266	2	14	2	284	-28	89
千葉	344	213	549	0	8	0	557	-58	87
東京	0	211	210	1	0	0	211	26	100
神奈川	399	164	554	0	5	4	563	231	137
新潟	199	48	231	0	12	4	247	65	41
富山	3	19	20	0	2	0	22	5	16
石川	0	68	58	0	9	1	68	-8	30
福井	13	14	12	0	13	2	27	-9	30
山梨	174	11	177	0	8	0	185	-110	18
長野	200	97	283	0	13	1	297	-37	44
岐阜	0	24	18	0	6	0	24	10	19
静岡	252	48	295	0	5	0	300	66	46
愛知	34	4	30	0	4	4	38	111	40
三重	2	51	49	0	4	0	53	-8	23
滋賀	490	123	595	0	1	17	613	-88	53
京都	240	101	309	1	25	6	341	-7	40
大阪	29	1,101	1,120	0	0	10	1,130	222	91
兵庫	21	88	103	0	6	0	109	-35	38
奈良	67	101	154	0	14	0	168	-62	33
和歌山	127	61	186	2	0	0	188	-123	13
鳥取	50	15	62	0	2	1	65	-6	19
島根	32	27	53	0	6	0	59	-5	22
岡山	64	24	80	1	3	4	88	32	6
広島	0	24	19	0	5	0	24	1	20
山口	0	22	20	0	2	0	22	-4	13
徳島	14	12	20	0	3	3	26	1	2
香川	90	17	84	0	18	5	107	-32	18
愛媛	0	35	27	0	5	3	35	13	22
高知	30	10	37	0	2	1	40	-31	11
福岡	0	225	201	1	18	5	225	-4	164
佐賀	6	34	33	1	5	1	40	-10	24
長崎	18	10	15	1	12	0	28	-7	16
熊本	2	77	76	0	2	1	79	-15	28
大分	13	37	37	0	8	5	50	-7	23
宮崎	121	34	147	2	0	6	155	12	28
鹿児島	85	12	92	0	5	0	97	0	30
沖縄	8	23	19	0	12	0	31	14	26
合計	3,898	3,896	7,341	15	343	95	7,794	225	1,820
比率	50.0%	50.0%	94.2%	0.2%	4.4%	1.2%			

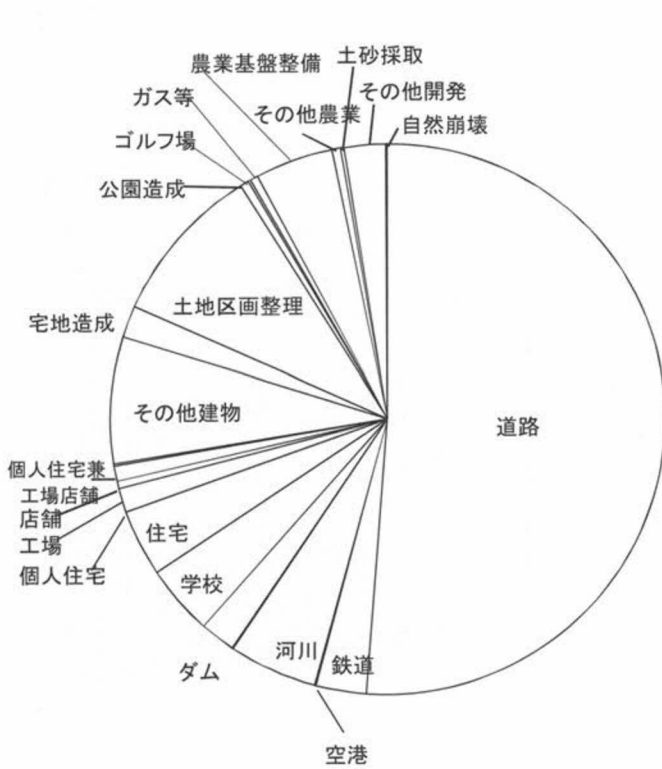
年度別発掘届等件数の推移



工事に伴う事前発掘調査件数前年比増加率

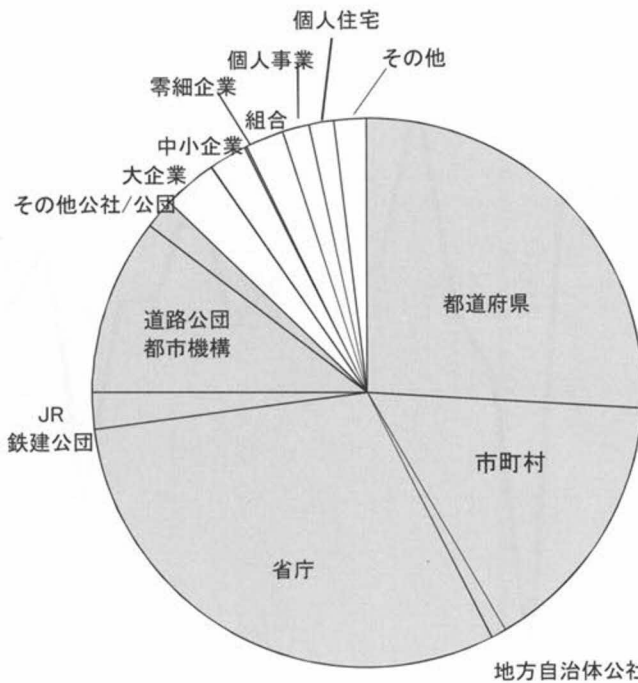


2011年度(平成23年度) 本発掘調査の事業種別費用



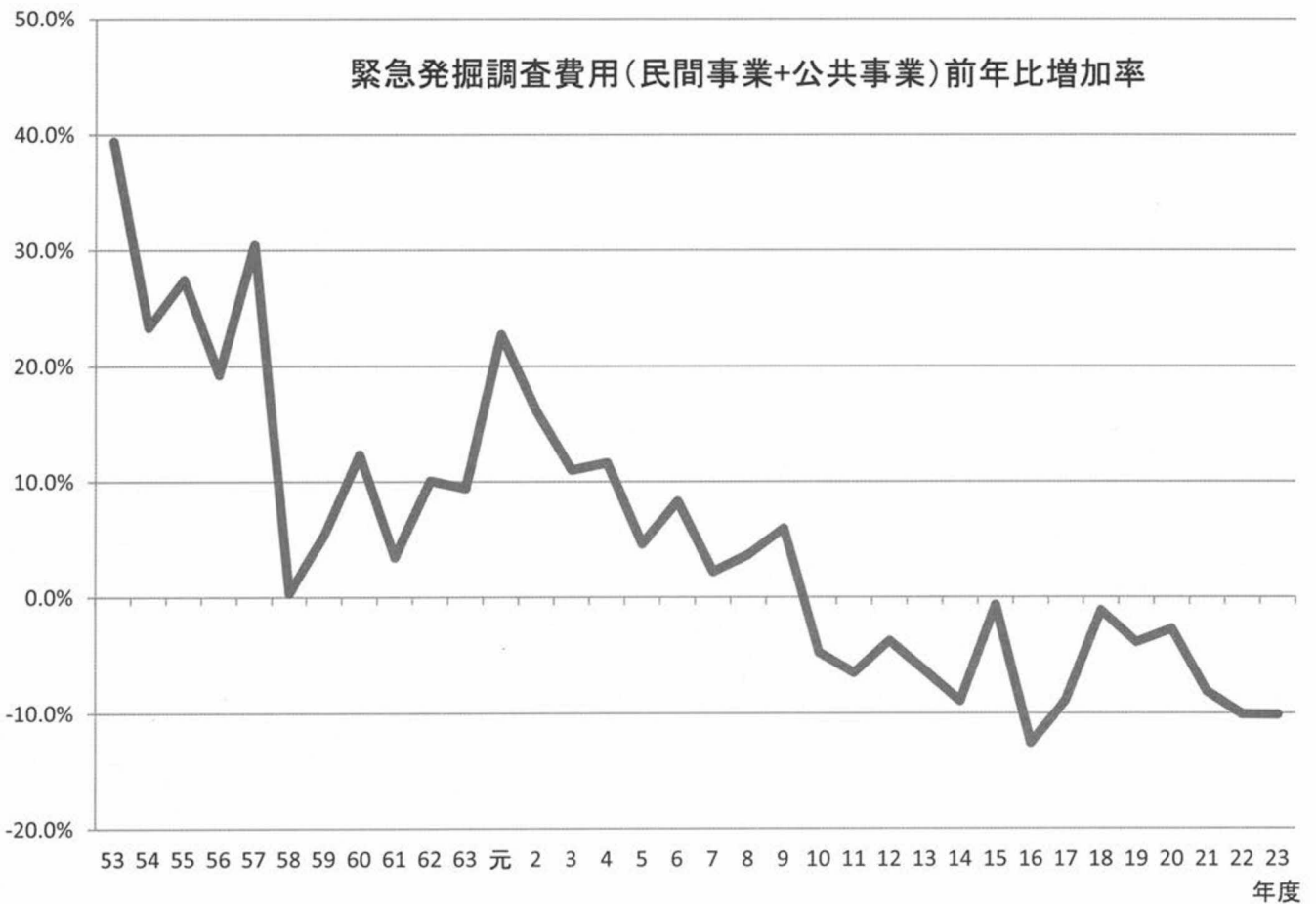
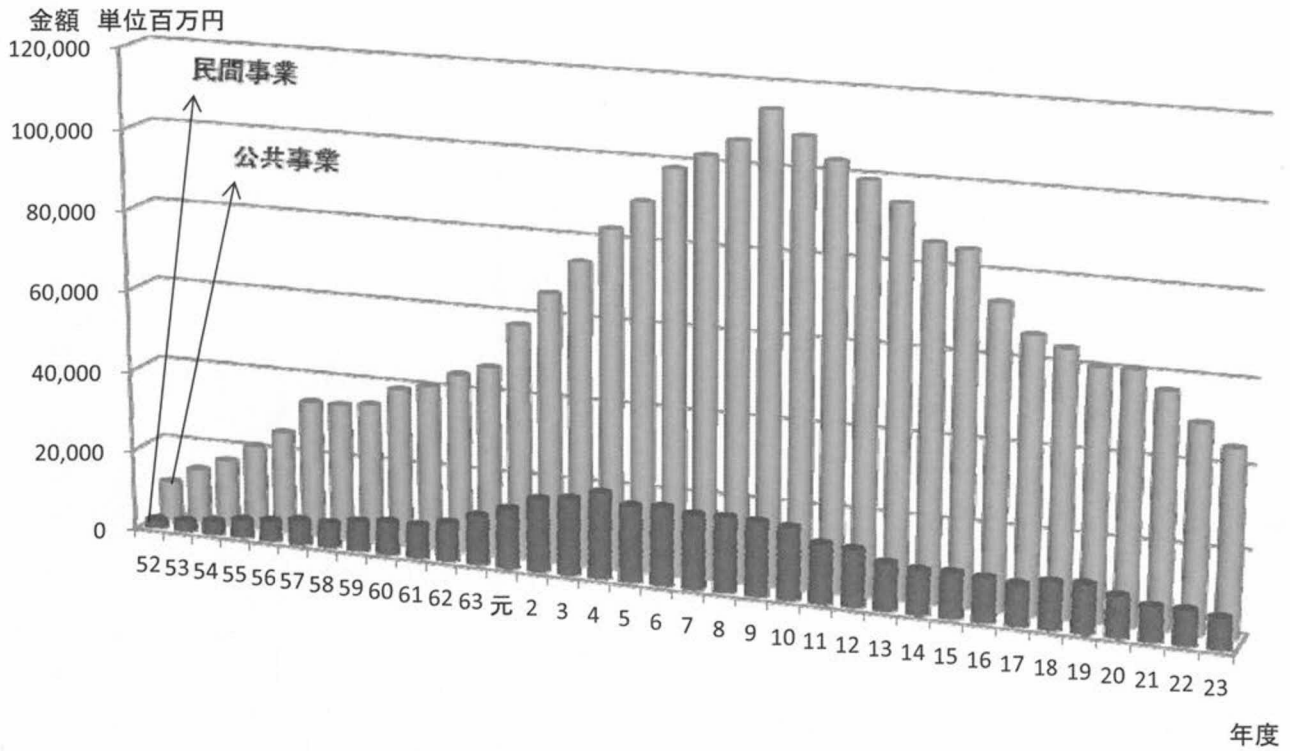
(単位:千円)			
事業種別	費用	比率	件数
道路	25,333,416	51.2%	1,003
鉄道	1,466,043	3.0%	50
空港	38,944	0.1%	3
河川	2,553,050	5.2%	98
港湾	22,764	0.0%	1
ダム	1,032,867	2.1%	28
学校	2,031,187	4.1%	153
住宅	1,936,156	3.9%	464
個人住宅	702,863	1.4%	867
工場	216,856	0.4%	38
店舗	446,553	0.9%	97
個人住宅兼工場店舗	46,778	0.1%	20
その他建物	3,641,589	7.4%	410
宅地造成	933,787	1.9%	327
土地区画整理	4,658,588	9.4%	238
公園造成	257,900	0.5%	46
ゴルフ場	614	0.0%	1
観光開発	67,680	0.1%	1
ガス等	227,834	0.5%	68
農業基盤整備	2,251,368	4.6%	243
その他農業	248,962	0.5%	69
土砂採取	89,144	0.2%	22
その他開発	1,200,218	2.4%	161
自然崩壊	44,511	0.1%	11
合計	49,449,672		4,419

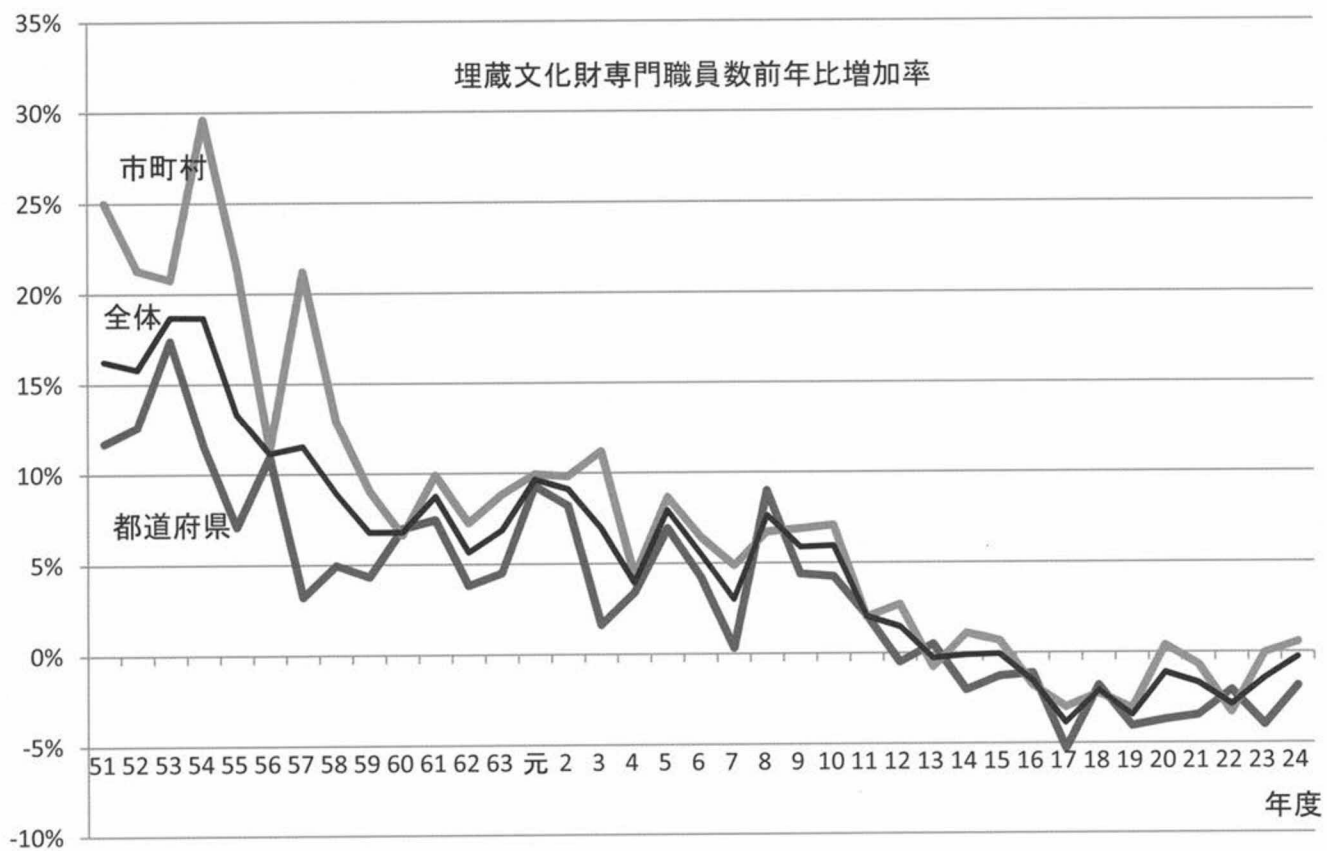
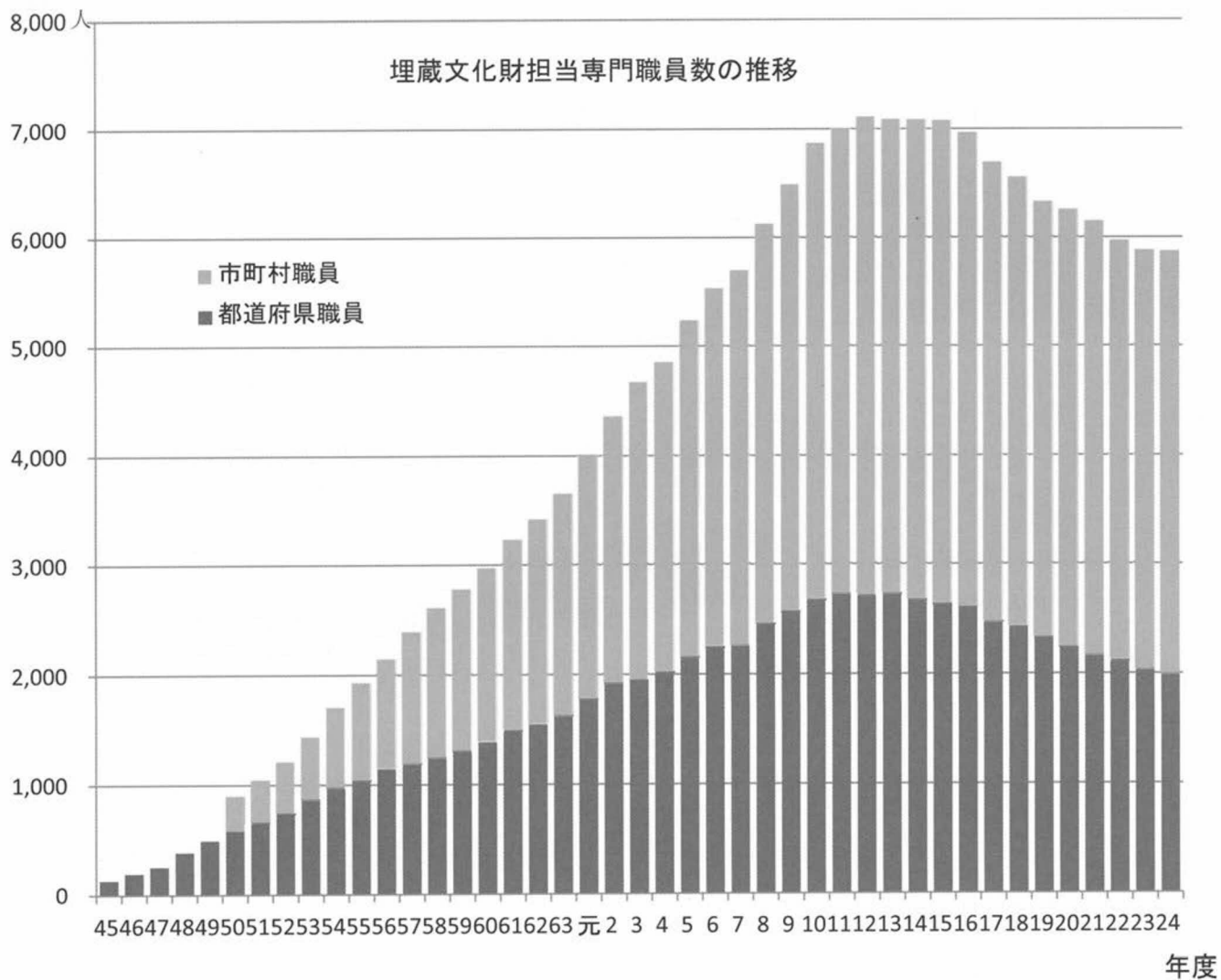
2011年度(平成23年度) 開発事業にともなう本発掘調査費(事業原因者別)



(単位:千円)			
事業原因者	費用	比率	件数
都道府県	12,875,649	26.6%	801
市町村	7,737,767	17.5%	856
地方自治体公社/公団	445,141	0.8%	35
省庁	15,019,296	26.0%	336
JR鉄建公団	1,072,030	3.9%	31
道路公団都市機構	5,144,499	10.3%	89
その他公社/公団	871,666	1.8%	49
大企業	1,566,161	4.3%	253
中小企業	1,100,733	2.1%	467
零細企業	67,181	0.1%	38
組合	1,121,664	2.1%	82
個人事業	764,576	1.1%	379
個人住宅	711,598	1.3%	859
その他	951,711	2.1%	144
合計	49,449,672		4,419

緊急発掘調査費用の推移





2012年度（平成24年度） 埋蔵文化財専門職員の体制

2012年5月1日現在

	都道府県関係職員									市町村関係職員													合計
	本庁		調査組織		関係機関		合計			配置状況			本庁		調査組織		関係機関		合計				
	正職	嘱託	正職	嘱託	正職	嘱託	正職	嘱託	合計	設置市町村	増減	配置率	正職	嘱託	正職	嘱託	正職	嘱託	正職	嘱託	合計		
北海道	9		40	3	3			52	3	55	65 / 179		36%	79	11	3		29	7	111	18	129	184
青森	11		34		2			47		47	23 / 40	-2	58%	37		10		4		51		51	98
岩手	12		36		6			54		54	26 / 33	-1	79%	61	14	12	11	10		83	25	108	162
宮城	38							38		38	28 / 35		80%	86	16	6	9	1		93	25	118	156
秋田	7		22		1			30		30	12 / 25		48%	23		3				26		26	56
山形	5		29	15	2			36	15	51	14 / 35		40%	21	6			3		21	9	30	81
福島	6		39	6	4			49	6	55	32 / 59		54%	41	15	18	4	5		64	19	83	138
茨城	5	7	22	11	2			29	18	47	27 / 44	2	61%	41	9	7	6		1	48	16	64	111
栃木	4		18	5	2	1		24	6	30	18 / 26	2	69%	36	2			10	5	46	7	53	83
群馬	11		49	4				60	4	64	23 / 35		66%	92	9			7	4	99	13	112	176
埼玉	8		25	10	24			57	10	67	55 / 62	2	89%	116	12		1	29	1	145	14	159	226
千葉	17		48		20			85		85	45 / 55	3	82%	102	4	23	4	27	1	152	9	161	246
東京	1	5	41	6				42	11	53	50 / 62		81%	59	54			13	10	72	64	136	189
神奈川	11	6	24	8	1			36	14	50	26 / 33	2	79%	59	25	9	1	10	4	78	30	108	158
新潟	8		12	1	4			24	1	25	24 / 30		80%	66	8	8	7	1		75	15	90	115
富山	5		24					29		29	13 / 15		87%	20	2	9	6	5		34	8	42	71
石川	10		32	11	2			44	11	55	16 / 19	-1	84%	36	2	12	1	4	3	52	6	58	113
福井	3		23	11	8			34	11	45	16 / 17		94%	22	3	9		14	2	45	5	50	95
山梨	4		18	4	9	2		31	6	37	15 / 27	-3	56%	34	3					34	3	37	74
長野	2		24	5	7			33	5	38	40 / 77	4	52%	61	27	4	6	27	4	92	37	129	167
岐阜	5		14		2			21		21	24 / 42		57%	42	4	7	7	4		53	11	64	85
静岡	7		16	7				23	7	30	30 / 35	2	86%	90	20			14	2	104	22	126	156
愛知	5		24	4	2	2		31	6	37	34 / 54	1	63%	53	8	17	2	21	6	91	16	107	144
三重	10		38	1	9			57	1	58	17 / 29	2	59%	38	4	11	2	3	3	52	9	61	119
滋賀	8		27	2	4			39	2	41	17 / 19		89%	55	4	7	5	14		76	9	85	126
京都	8		25	5	3	3		36	8	44	19 / 24		79%	42	10	47	2	2	2	91	14	105	149
大阪	37	7	36	8	10	9		83	24	107	41 / 43	1	95%	90	27	48	10	27	9	165	46	211	318
兵庫	3		34		1			38		38	39 / 40		98%	82	23	10	9	9	4	101	36	137	175
奈良	4		37	10				41	10	51	23 / 39		59%	48	12	19	4	5	2	72	18	90	141
和歌山	6		6	4	3			15	4	19	14 / 30		47%	18	2	6	2	1		25	4	29	48
鳥取	5		41		6	1		52	1	53	11 / 19		58%	23	1	8	1	2		33	2	35	88
島根	13	1	18	13	6			37	14	51	12 / 19	-1	63%	46	10	3	13	1	1	50	24	74	125
岡山	4		19	2	3			26	2	28	17 / 27		63%	33	1	12	3	1	2	46	6	52	80
広島	3		11		8			22		22	12 / 23		52%	27	5	9	2	2		38	7	45	67
山口	3		12	4	1			16	4	20	11 / 19		58%	25	9			4	3	29	12	41	61
徳島	6		14	4	3			23	4	27	12 / 24	-3	50%	17	4			1		18	4	22	49
香川	3		13	2	5	1		21	3	24	10 / 17	-1	59%	11	4	6	7	3		20	11	31	55
愛媛	6		10	12	2			18	12	30	14 / 20		70%	28	5	13	2	3		44	7	51	81
高知	5		20	3	2			27	3	30	5 / 34		15%	7	1					7	1	8	38
福岡	5				20			25		25	57 / 60		95%	180	45	9	2	13	5	202	52	254	279
佐賀	17	4			14	2		31	6	37	18 / 20	-1	90%	56	10			1		57	10	67	104
長崎	1	2	13	20				14	22	36	14 / 21	-2	67%	36	14					36	14	50	86
熊本	22	23			7	2		29	25	54	32 / 45	3	71%	68	29			5		73	29	102	156
大分	3		11	2	1			15	2	17	15 / 18		83%	50	19					50	19	69	86
宮崎	4		35	1	7	1		46	2	48	18 / 26	2	69%	39	5		3	1		40	8	48	96
鹿児島	4		40	11	5			49	11	60	33 / 43	-1	77%	63	6					63	6	69	129
沖縄	8		9	16				17	16	33	25 / 41	-1	61%	59	24			8	4	67	28	95	128
合計	382	55	1,083	231	221	24		1,686	310	1,996	1,142 / 1,739	9	66%	2,418	528	365	132	341	88	3,124	748	3,872	5,868

※市町村の配置状況については、都道府県教育委員会や市町村を超える広域調査組織の場合、市町村職員として採用されている場合はカウントしたが、そうでない時はその広域組織で1としてカウントしており、広域組織でカバーしている全市町村に配置されているとしてカウントしてはならない。

平成25年度 文化財担当者研修課程一覧(予定)

区分	専 門 研 修								
課程	建築遺構調査課程	中近世城郭調査整備課程	建造物保存活用基礎課程	報告書作成課程	災害痕跡調査課程	三次元計測課程	保存科学基礎Ⅰ(金属製遺物)課程	保存科学基礎Ⅱ(木製遺物)課程	古代・中近世瓦調査課程
実施期日	6月10日～ 6月14日	6月17日～ 6月21日	6月24日～ 6月28日	7月11日～ 7月19日	9月9日～ 9月13日	9月30日～ 10月4日	10月8日～ 10月17日	10月17日～ 10月25日	10月28日～ 11月1日
定員	12名	16名	16名	16名	12名	10名	10名	10名	15名
対象	地域の中核となる地方公共団体の文化財担当職員若しくはこれに準ずる者	〃	〃	〃	〃	〃	〃	〃	〃
内容	発掘調査にかかる建築遺構や出土建築部材に関して必要な、上部構造の専門的知識や発掘方法などについての研修	中近世城郭の調査研究と整備に関して必要な専門的知識の研修	文化財建造物の保護行政をおこなうための、文化財建造物に関する基礎、および文化財建造物の保存・活用に関する基礎の習得を目指す研修	見やすく読みやすい報告書の作り方と、図録・学術誌編集の基礎に関する研修	地震、洪水、火山などの災害痕跡を理解するための専門的知識と調査方法を取得することを目的とする研修	三次元計測の利用に関して必要な専門的知識と技術の研修	金属製遺物の材質および劣化状態に応じた保存処理法の策定、仕様書の作成をおこなうことができるよう、金属製遺物の材質、劣化状態および保存処理に関する基礎知識を習得することを目的とする研修	木製遺物の樹種、木取りおよび劣化状態に応じた保存処理法の策定、仕様書の作成をおこなうことができるよう、木製遺物の劣化状態および保存処理に関する基礎知識を取得することを目的とする研修	古代・中近世遺跡出土瓦の調査研究に関して必要な専門的知識と技術の研修
申込締切予定日	平成25年 4月26日	平成25年 4月26日	平成25年 4月26日	平成25年 5月28日	平成25年 7月26日	平成25年 8月13日	平成25年 8月23日	平成25年 8月23日	平成25年 8月23日
宿泊施設	あり	あり	あり	あり	あり	あり	あり	あり	あり

※1 各研修はリニューアルが図られております。

※2 募集は各都道府県及び政令指定都市教育委員会を通じて行われます。

※3 研修参加決定通知は研修開始日の約1ヶ月前に通知の予定です。

※4 保存科学基礎Ⅰ・Ⅱは、続けて受講することができます。