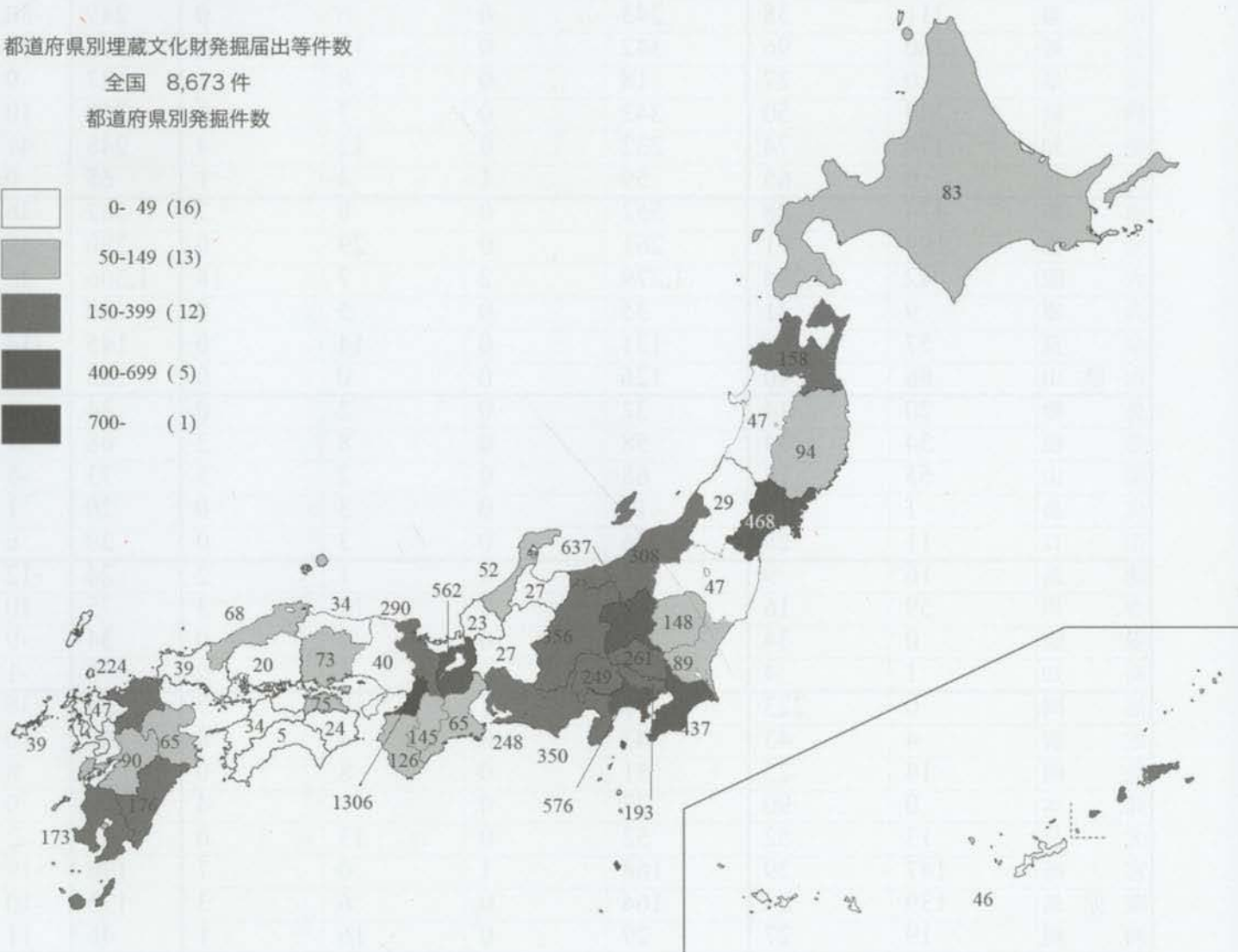



2013年度 埋蔵文化財関係統計資料

都道府県別埋蔵文化財発掘届出等件数

全国 8,673 件

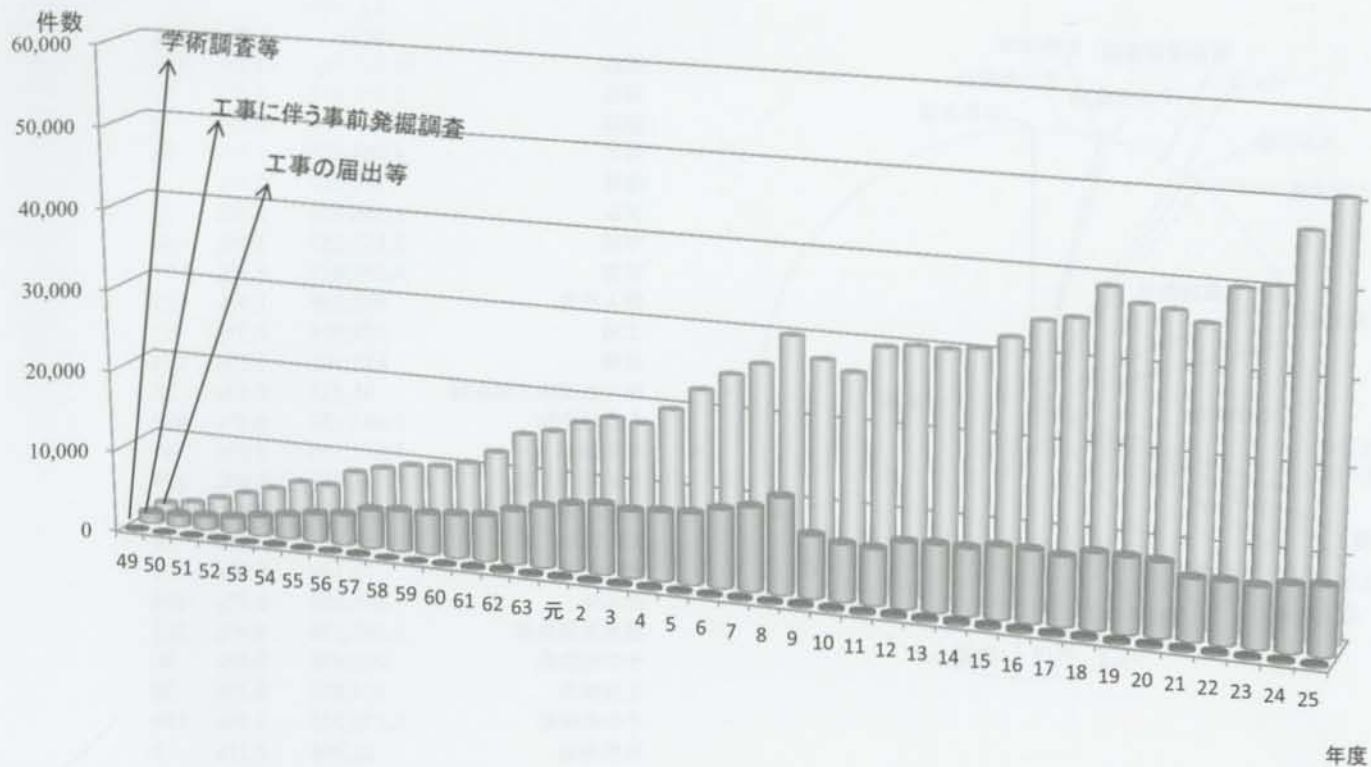
都道府県別発掘件数



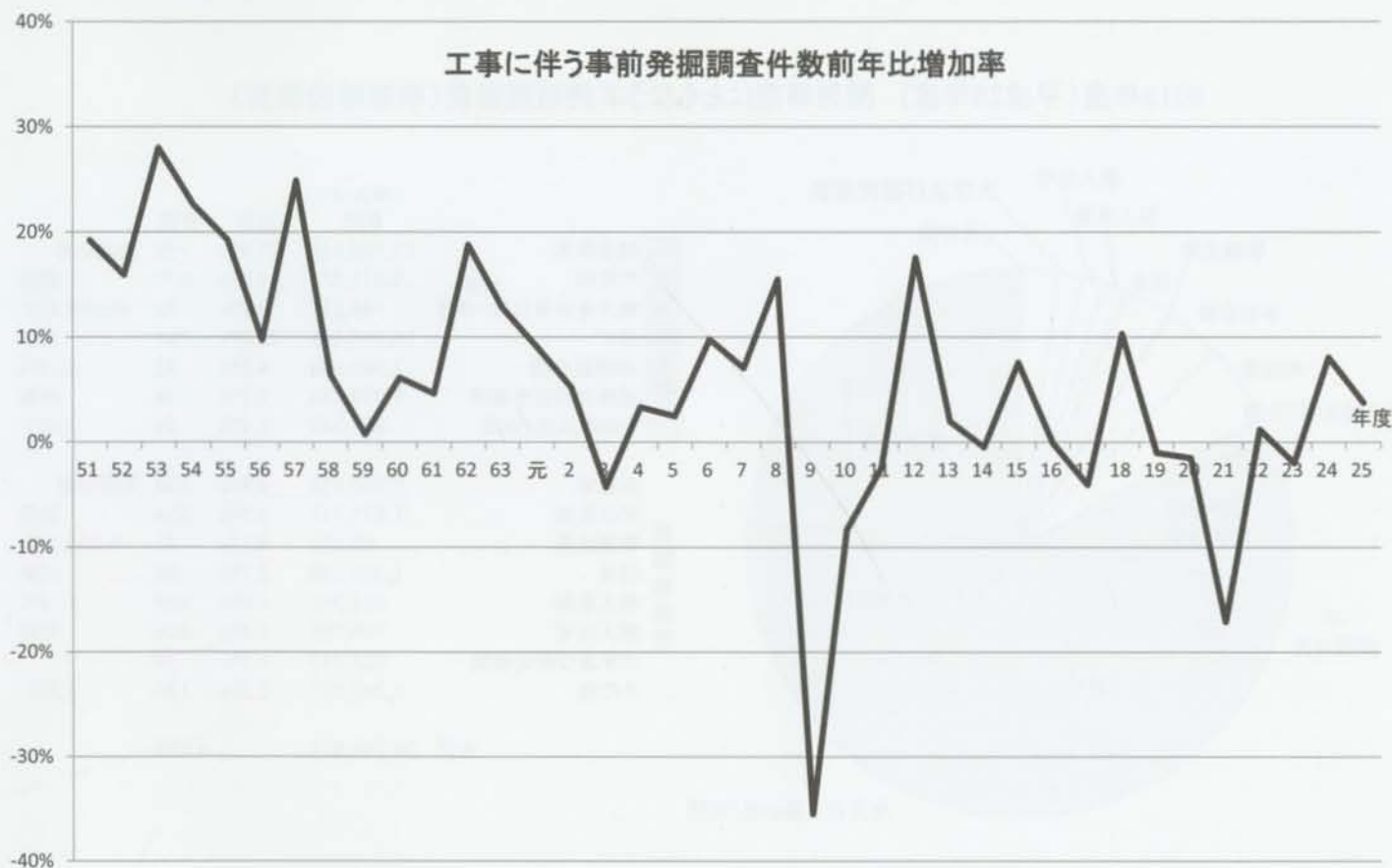
2013年度（平成25年度）発掘届出等の概要

| | 種別 | | 調査の目的・契機 | | | | 合計 | 前年比 |
|-----|--------|-------|----------|------|-------|------|-------|------|
| | 試掘確認調査 | 本発掘調査 | 発掘調査 | 自然崩壊 | 学術調査等 | 遺跡整備 | | |
| 北海道 | 14 | 69 | 68 | 0 | 15 | 0 | 83 | 9 |
| 青森 | 111 | 47 | 144 | 1 | 10 | 3 | 158 | 29 |
| 岩手 | 23 | 71 | 91 | 0 | 3 | 0 | 94 | 37 |
| 宮城 | 393 | 75 | 465 | 0 | 1 | 2 | 468 | 333 |
| 秋田 | 34 | 13 | 38 | 0 | 7 | 2 | 47 | -17 |
| 山形 | 5 | 24 | 15 | 0 | 13 | 1 | 29 | -2 |
| 福島 | 10 | 37 | 36 | 1 | 10 | 0 | 47 | -6 |
| 茨城 | 6 | 83 | 82 | 0 | 7 | 0 | 89 | 24 |
| 栃木 | 76 | 72 | 140 | 1 | 5 | 2 | 148 | 34 |
| 群馬 | 0 | 637 | 625 | 0 | 11 | 1 | 637 | -21 |
| 埼玉 | 0 | 261 | 249 | 0 | 10 | 2 | 261 | 1 |
| 千葉 | 253 | 184 | 431 | 0 | 6 | 0 | 437 | 26 |
| 東京 | 2 | 191 | 192 | 0 | 1 | 0 | 193 | 0 |
| 神奈川 | 397 | 179 | 569 | 0 | 7 | 0 | 576 | -151 |
| 新潟 | 259 | 49 | 300 | 0 | 8 | 0 | 308 | -37 |
| 富山 | 2 | 25 | 25 | 0 | 2 | 0 | 27 | 9 |
| 石川 | 2 | 50 | 46 | 0 | 4 | 2 | 52 | 1 |
| 福井 | 16 | 7 | 6 | 0 | 14 | 3 | 23 | 5 |
| 山梨 | 211 | 38 | 243 | 0 | 6 | 0 | 249 | -80 |
| 長野 | 260 | 96 | 342 | 0 | 12 | 2 | 356 | 25 |
| 岐阜 | 0 | 27 | 18 | 0 | 8 | 1 | 27 | 9 |
| 静岡 | 300 | 50 | 343 | 0 | 7 | 0 | 350 | 10 |
| 愛知 | 174 | 74 | 232 | 0 | 12 | 4 | 248 | 41 |
| 三重 | 0 | 65 | 59 | 1 | 4 | 1 | 65 | 0 |
| 滋賀 | 474 | 88 | 552 | 0 | 8 | 2 | 562 | -36 |
| 京都 | 199 | 91 | 261 | 0 | 29 | 0 | 290 | 39 |
| 大阪 | 42 | 1,264 | 1,279 | 2 | 7 | 18 | 1,306 | 25 |
| 兵庫 | 9 | 31 | 35 | 0 | 5 | 0 | 40 | -1 |
| 奈良 | 57 | 88 | 131 | 0 | 14 | 0 | 145 | -14 |
| 和歌山 | 86 | 40 | 126 | 0 | 0 | 0 | 126 | 15 |
| 鳥取 | 20 | 14 | 32 | 0 | 2 | 0 | 34 | -2 |
| 島根 | 34 | 34 | 58 | 0 | 8 | 2 | 68 | 31 |
| 岡山 | 55 | 18 | 68 | 0 | 2 | 3 | 73 | -5 |
| 広島 | 1 | 19 | 17 | 0 | 3 | 0 | 20 | 1 |
| 山口 | 11 | 28 | 36 | 0 | 3 | 0 | 39 | 6 |
| 徳島 | 16 | 9 | 21 | 0 | 1 | 2 | 24 | -12 |
| 香川 | 59 | 16 | 60 | 0 | 12 | 3 | 75 | 10 |
| 愛媛 | 0 | 34 | 31 | 0 | 3 | 0 | 34 | -9 |
| 高知 | 1 | 4 | 4 | 0 | 1 | 0 | 5 | -1 |
| 福岡 | 0 | 223 | 206 | 1 | 10 | 7 | 224 | -38 |
| 佐賀 | 4 | 43 | 43 | 0 | 4 | 0 | 47 | 10 |
| 長崎 | 14 | 25 | 31 | 0 | 8 | 0 | 39 | 8 |
| 熊本 | 0 | 90 | 77 | 0 | 9 | 4 | 90 | 0 |
| 大分 | 13 | 52 | 52 | 0 | 13 | 0 | 65 | 2 |
| 宮崎 | 147 | 29 | 168 | 1 | 0 | 7 | 176 | -19 |
| 鹿児島 | 139 | 34 | 164 | 0 | 6 | 3 | 173 | -10 |
| 沖縄 | 19 | 27 | 29 | 0 | 16 | 1 | 46 | 11 |
| 合計 | 3,948 | 4,725 | 8,240 | 8 | 347 | 78 | 8,673 | 290 |
| 比率 | 45.5% | 54.5% | 95.0% | 0.1% | 4.0% | 0.9% | | |


年度別発掘届等件数の推移



工事に伴う事前発掘調査件数前年比増加率

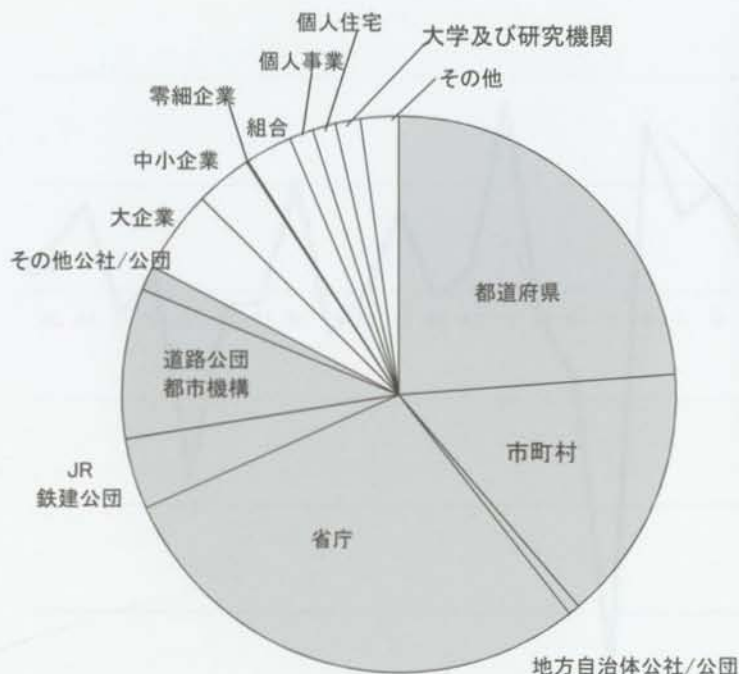


2013年度(平成25年度) 本発掘調査の事業種別費用



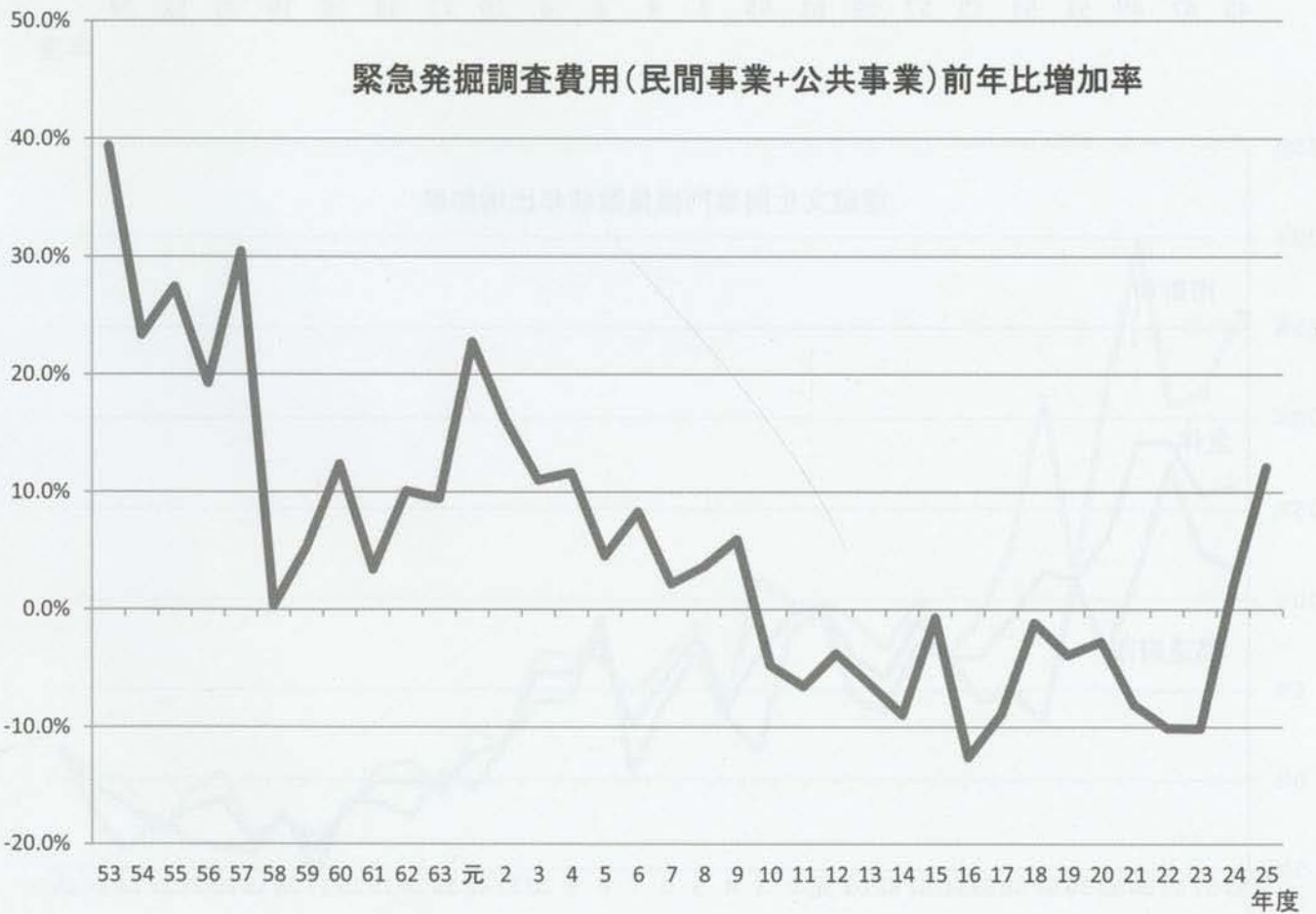
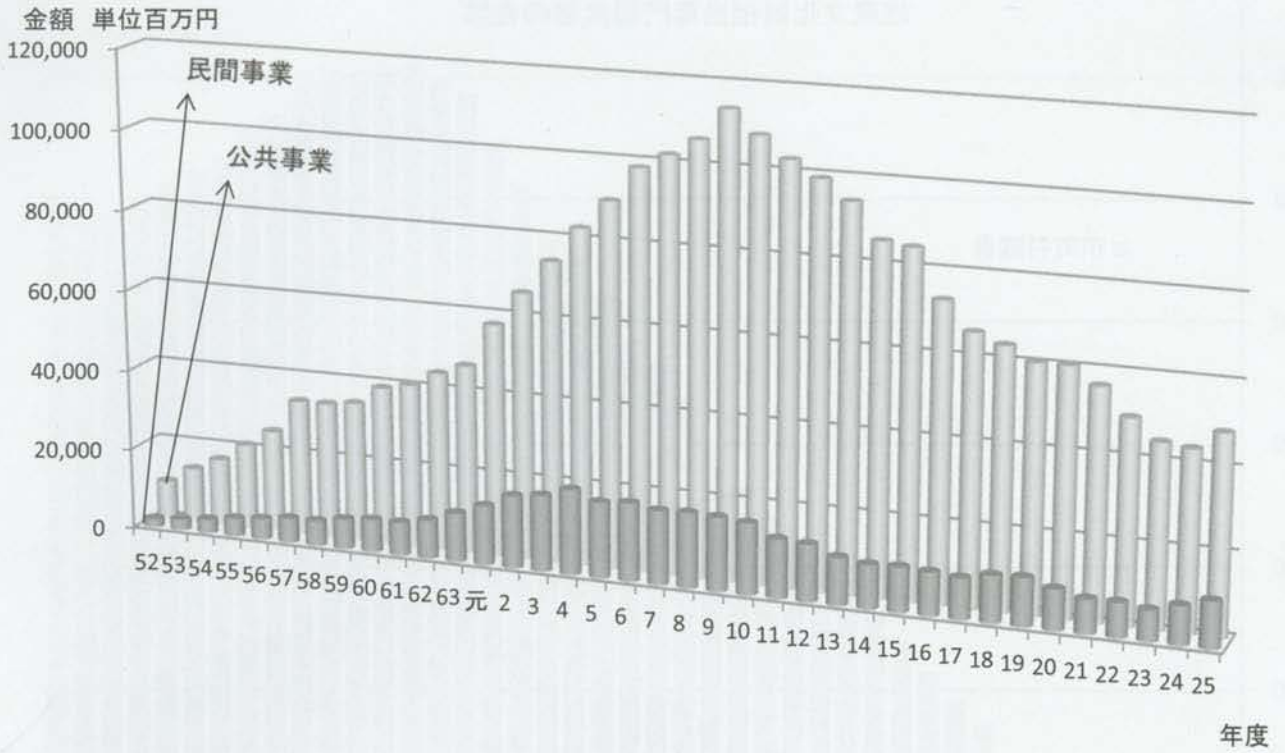
| (単位:千円) | | | |
|-----------|------------|-------|-------|
| 事業種別 | 費用 | 比率 | 件数 |
| 道路 | 25,067,032 | 44.2% | 921 |
| 鉄道 | 2,776,538 | 4.9% | 39 |
| 空港 | 0 | 0.0% | 0 |
| 河川 | 3,004,533 | 5.3% | 96 |
| 港湾 | 45,717 | 0.1% | 3 |
| ダム | 1,586,972 | 2.8% | 32 |
| 学校 | 2,157,252 | 3.8% | 144 |
| 住宅 | 3,103,037 | 5.5% | 573 |
| 個人住宅 | 802,199 | 1.4% | 923 |
| 工場 | 373,915 | 0.7% | 37 |
| 店舗 | 632,162 | 1.1% | 124 |
| 個人住宅兼工場店舗 | 51,415 | 0.1% | 22 |
| その他建物 | 5,043,158 | 8.9% | 499 |
| 宅地造成 | 1,652,310 | 2.9% | 387 |
| 土地区画整理 | 4,511,782 | 8.0% | 225 |
| 公園造成 | 468,593 | 0.8% | 37 |
| ゴルフ場 | 11,371 | 0.0% | 4 |
| 観光開発 | 13,140 | 0.0% | 2 |
| ガス等 | 388,695 | 0.7% | 104 |
| 農業基盤整備 | 2,495,318 | 4.4% | 212 |
| その他農業 | 233,476 | 0.4% | 56 |
| 土砂採取 | 101,807 | 0.2% | 20 |
| その他開発 | 2,176,203 | 3.8% | 170 |
| 自然崩壊 | 52,998 | 0.1% | 8 |
| 合計 | 56,749,623 | | 4,638 |

2013年度(平成25年度) 開発事業にともなう本発掘調査費(事業原因者別)

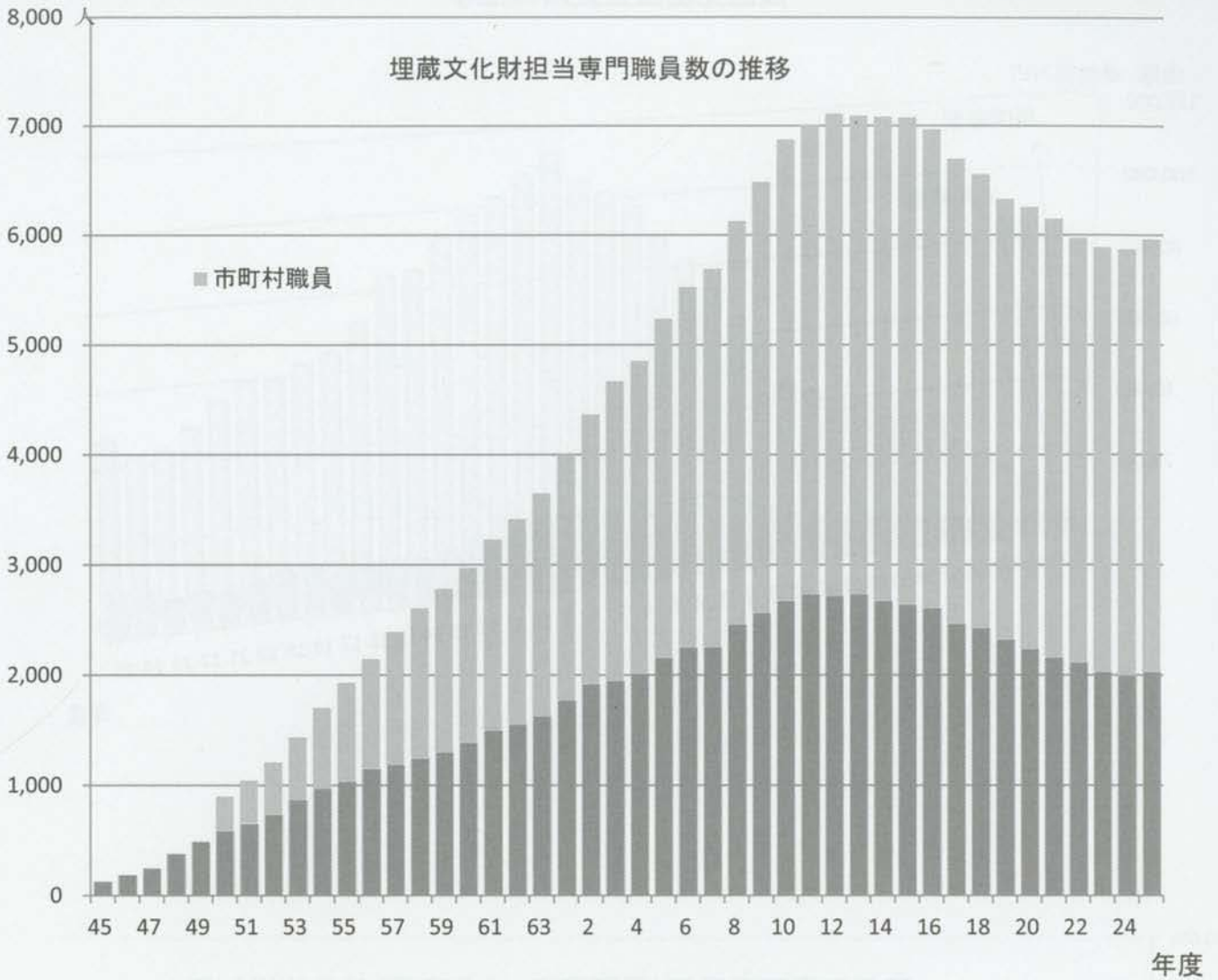


| (単位:千円) | | | | |
|------------|------------|-------|-------|------------|
| 事業原因者 | 費用 | 比率 | 件数 | |
| 都道府県 | 13,506,814 | 23.8% | 708 | 公共小計 |
| 市町村 | 8,471,421 | 14.9% | 877 | 費用 |
| 地方自治体公社/公団 | 386,311 | 0.7% | 22 | 46,854,970 |
| 省庁 | 16,394,141 | 28.9% | 301 | 比率 |
| JR鉄建公団 | 2,340,648 | 4.1% | 32 | 82.6% |
| 道路公団都市機構 | 4,950,286 | 8.7% | 94 | 件数 |
| その他会社/公団 | 805,349 | 1.4% | 49 | 2,083 |
| 大企業 | 2,740,136 | 4.8% | 334 | 民間小計 |
| 中小企業 | 1,877,717 | 3.3% | 614 | 費用 |
| 零細企業 | 59,582 | 0.1% | 31 | 9,894,653 |
| 組合 | 1,560,128 | 2.7% | 86 | 比率 |
| 個人事業 | 801,291 | 1.4% | 409 | 17.4% |
| 個人住宅 | 766,725 | 1.4% | 906 | 件数 |
| 大学及び研究機関 | 828,237 | 1.5% | 39 | |
| その他 | 1,260,837 | 2.2% | 136 | 2,555 |
| 合計 | 56,749,623 | | 4,638 | |

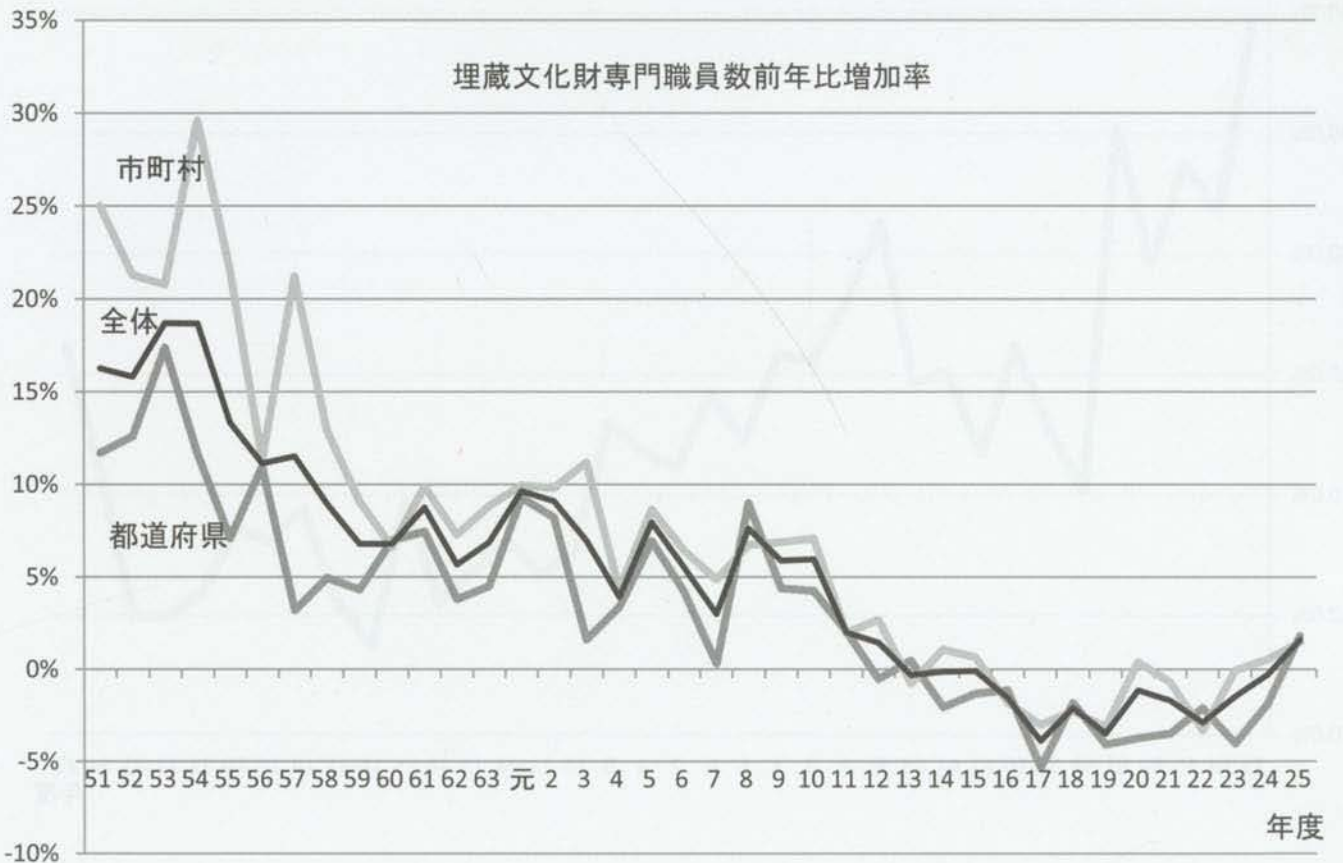
緊急発掘調査費用の推移



埋蔵文化財担当専門職員数の推移



埋蔵文化財専門職員数前年比増加率



| | 都道府県関係職員 | | | | | | | | | 市町村関係職員 | | | | | | | | | | | | 合計 |
|-----|----------|----|------|-----|------|----|-------|-----|-------|---------------|----|------|-------|-----|------|-----|------|-----|-------|-----|-------|-------|
| | 本庁 | | 調査組織 | | 関係機関 | | 合計 | | | 配置状況 | | | 本庁 | | 調査組織 | | 関係機関 | | 合計 | | | |
| | 正規 | 有期 | 正規 | 有期 | 正規 | 有期 | 正規 | 有期 | 合計 | 設置市町村 | 増減 | 配置率 | 正規 | 有期 | 正規 | 有期 | 正規 | 有期 | 正規 | 有期 | 合計 | |
| 北海道 | 9 | 1 | 34 | 7 | 3 | 1 | 46 | 9 | 55 | 66 / 179 | 2 | 37% | 72 | 11 | 5 | 1 | 30 | 8 | 107 | 20 | 127 | 182 |
| 青森 | 12 | | 30 | 3 | 2 | | 44 | 3 | 47 | 22 / 40 | -1 | 55% | 40 | | 10 | | 5 | | 55 | | 55 | 102 |
| 岩手 | 22 | 2 | 32 | 33 | | | 54 | 35 | 89 | 27 / 33 | 1 | 82% | 65 | 22 | 11 | 9 | 2 | 4 | 78 | 35 | 113 | 202 |
| 宮城 | 40 | 2 | 6 | | 8 | 1 | 54 | 3 | 57 | 28 / 35 | 1 | 80% | 76 | 26 | 7 | 5 | 1 | | 84 | 31 | 115 | 172 |
| 秋田 | 6 | | 20 | 1 | 1 | | 27 | 1 | 28 | 12 / 25 | -9 | 48% | 26 | 1 | 2 | | | | 28 | 1 | 29 | 57 |
| 山形 | 4 | | 23 | 11 | 1 | | 28 | 11 | 39 | 14 / 35 | 2 | 40% | 15 | 8 | | | 3 | | 15 | 11 | 26 | 65 |
| 福島 | 16 | | 30 | 7 | 17 | 2 | 63 | 9 | 72 | 31 / 59 | 3 | 53% | 43 | 11 | 14 | 7 | 7 | | 64 | 18 | 82 | 154 |
| 茨城 | 4 | 7 | 16 | 9 | 2 | | 22 | 16 | 38 | 31 / 44 | 3 | 70% | 33 | 12 | 6 | 3 | 8 | 4 | 47 | 19 | 66 | 104 |
| 栃木 | 4 | | 15 | 8 | 6 | 5 | 25 | 13 | 38 | 19 / 25 | | 76% | 37 | 3 | | | 6 | 8 | 43 | 11 | 54 | 92 |
| 群馬 | 13 | 3 | 42 | 6 | 1 | | 56 | 9 | 65 | 23 / 35 | | 66% | 76 | 17 | | | 6 | 3 | 82 | 20 | 102 | 167 |
| 埼玉 | 6 | | 31 | 11 | 15 | 5 | 52 | 16 | 68 | 56 / 63 | 1 | 89% | 115 | 11 | 2 | 2 | 31 | 1 | 148 | 14 | 162 | 230 |
| 千葉 | 25 | | 20 | 14 | 11 | 10 | 56 | 24 | 80 | 41 / 55 | -1 | 75% | 97 | 7 | 16 | 5 | 34 | 3 | 147 | 15 | 162 | 242 |
| 東京 | 2 | 4 | 39 | 9 | | | 41 | 13 | 54 | 51 / 62 | | 82% | 45 | 43 | | | 23 | 17 | 68 | 60 | 128 | 182 |
| 神奈川 | 11 | 4 | 27 | 10 | 1 | | 39 | 14 | 53 | 25 / 33 | -1 | 76% | 59 | 26 | 7 | 3 | 9 | 3 | 75 | 32 | 107 | 160 |
| 新潟 | 9 | | 12 | 2 | 4 | | 25 | 2 | 27 | 27 / 30 | 2 | 90% | 66 | 11 | 11 | 6 | 4 | 3 | 81 | 20 | 101 | 128 |
| 富山 | 4 | | 18 | 3 | | | 22 | 3 | 25 | 13 / 15 | | 87% | 18 | 1 | 11 | 6 | 5 | 1 | 34 | 8 | 42 | 67 |
| 石川 | 10 | | 33 | 12 | 2 | | 45 | 12 | 57 | 15 / 19 | | 79% | 32 | 1 | 11 | 1 | 7 | 2 | 50 | 4 | 54 | 111 |
| 福井 | 3 | | 19 | 11 | 9 | 1 | 31 | 12 | 43 | 16 / 17 | | 94% | 18 | 2 | 5 | | 12 | 2 | 35 | 4 | 39 | 82 |
| 山梨 | 4 | | 16 | 5 | 8 | 4 | 28 | 9 | 37 | 16 / 27 | -1 | 59% | 33 | | | | 3 | | 36 | | 36 | 73 |
| 長野 | 3 | | 23 | 6 | 5 | | 31 | 6 | 37 | 42 / 78 | 2 | 54% | 67 | 24 | 3 | 7 | 26 | 11 | 96 | 42 | 138 | 175 |
| 岐阜 | 4 | | 14 | | 2 | | 20 | | 20 | 23 / 42 | -1 | 55% | 33 | 4 | 6 | 3 | 8 | 1 | 47 | 8 | 55 | 75 |
| 静岡 | 4 | | 12 | | | | 16 | | 16 | 29 / 35 | -1 | 83% | 73 | 20 | | | 13 | 1 | 86 | 21 | 107 | 123 |
| 愛知 | 4 | | 21 | 7 | 3 | 1 | 28 | 8 | 36 | 36 / 54 | 4 | 67% | 51 | 5 | 9 | 2 | 28 | 9 | 88 | 16 | 104 | 140 |
| 三重 | 8 | | 40 | 1 | 9 | | 57 | 1 | 58 | 23 / 29 | 1 | 79% | 42 | 6 | 3 | 1 | 7 | 4 | 52 | 11 | 63 | 121 |
| 滋賀 | 10 | | 23 | 2 | 4 | | 37 | 2 | 39 | 17 / 19 | | 89% | 56 | 6 | 4 | 3 | 13 | 1 | 73 | 10 | 83 | 122 |
| 京都 | 9 | | 23 | 9 | 2 | 2 | 34 | 11 | 45 | 21 / 24 | 2 | 88% | 43 | 11 | 37 | 9 | 1 | 3 | 81 | 23 | 104 | 149 |
| 大阪 | 28 | 11 | 30 | 5 | 7 | 7 | 65 | 23 | 88 | 39 / 43 | -1 | 91% | 88 | 28 | 37 | 23 | 23 | 10 | 148 | 61 | 209 | 297 |
| 兵庫 | 3 | | 30 | 6 | 1 | | 34 | 6 | 40 | 38 / 41 | -1 | 93% | 91 | 22 | 13 | 6 | 9 | 10 | 113 | 38 | 151 | 191 |
| 奈良 | 6 | | 32 | 6 | 7 | | 45 | 6 | 51 | 25 / 39 | 2 | 64% | 56 | 17 | 18 | 2 | 8 | 2 | 82 | 21 | 103 | 154 |
| 和歌山 | 5 | | 8 | 4 | 4 | | 17 | 4 | 21 | 13 / 30 | -1 | 43% | 25 | 2 | 15 | 5 | 4 | | 44 | 7 | 51 | 72 |
| 鳥取 | 6 | | 34 | 16 | 7 | | 47 | 16 | 63 | 10 / 19 | | 53% | 20 | 1 | 9 | 1 | 1 | | 30 | 2 | 32 | 95 |
| 島根 | 12 | 2 | 16 | | 5 | | 33 | 2 | 35 | 11 / 19 | | 58% | 42 | 8 | 3 | 11 | | 1 | 45 | 20 | 65 | 100 |
| 岡山 | 4 | | 18 | 1 | 3 | | 25 | 1 | 26 | 17 / 27 | | 63% | 29 | 3 | 12 | 5 | 1 | 1 | 42 | 9 | 51 | 77 |
| 広島 | 3 | | 10 | 2 | 7 | | 20 | 2 | 22 | 12 / 23 | | 52% | 27 | 4 | 5 | | 1 | 1 | 33 | 5 | 38 | 60 |
| 山口 | 3 | | 13 | | 1 | | 17 | | 17 | 10 / 19 | | 53% | 25 | 12 | | | 6 | 8 | 31 | 20 | 51 | 68 |
| 徳島 | 6 | | 12 | 2 | 3 | | 21 | 2 | 23 | 14 / 24 | | 58% | 15 | 5 | | | 2 | | 17 | 5 | 22 | 45 |
| 香川 | 3 | | 13 | | 3 | | 19 | | 19 | 11 / 17 | 1 | 65% | 17 | 2 | 7 | 8 | 1 | | 25 | 10 | 35 | 54 |
| 愛媛 | 5 | | 14 | 17 | 2 | | 21 | 17 | 38 | 13 / 20 | -1 | 65% | 26 | 4 | 12 | 3 | 3 | | 41 | 7 | 48 | 86 |
| 高知 | 5 | | 14 | | 2 | | 21 | | 21 | 6 / 34 | | 18% | 7 | 3 | | | | | 7 | 3 | 10 | 31 |
| 福岡 | 5 | | 15 | 1 | | | 20 | 1 | 21 | 58 / 60 | | 97% | 180 | 49 | 3 | 7 | 18 | 7 | 201 | 63 | 264 | 285 |
| 佐賀 | 17 | 6 | | | 12 | 1 | 29 | 7 | 36 | 20 / 20 | 1 | #### | 58 | 5 | | | 1 | | 59 | 5 | 64 | 100 |
| 長崎 | 1 | 1 | 16 | 29 | | | 17 | 30 | 47 | 16 / 21 | -1 | 76% | 38 | 10 | 1 | | 1 | 1 | 40 | 11 | 51 | 98 |
| 熊本 | 20 | 27 | | | 7 | 2 | 27 | 29 | 56 | 32 / 45 | | 71% | 61 | 33 | 3 | | 4 | | 68 | 33 | 101 | 157 |
| 大分 | 2 | | 7 | 4 | 2 | | 11 | 4 | 15 | 16 / 18 | | 89% | 39 | 7 | 5 | | 3 | 3 | 47 | 10 | 57 | 72 |
| 宮崎 | 5 | | 24 | 1 | 7 | 3 | 36 | 4 | 40 | 18 / 26 | -1 | 69% | 42 | 3 | | 3 | | | 42 | 6 | 48 | 88 |
| 鹿児島 | 3 | | 44 | 16 | | | 47 | 16 | 63 | 33 / 43 | 1 | 77% | 55 | 2 | | | 13 | 5 | 68 | 7 | 75 | 138 |
| 沖縄 | 5 | | 13 | 1 | 2 | | 20 | 1 | 21 | 27 / 41 | | 66% | 63 | 14 | | | 10 | | 73 | 14 | 87 | 108 |
| 合計 | 393 | 70 | 982 | 298 | 198 | 45 | 1,573 | 413 | 1,986 | 1,163 / 1,741 | 8 | 67% | 2,335 | 523 | 323 | 147 | 398 | 141 | 3,056 | 811 | 3,867 | 5,853 |

※市町村の配置状況については、都道府県教育委員会や市町村を越える広域調査組織の場合、市町村職員として採用されている場合はカウントしたが、そうでない時はその広域組織で1としてカウントしており、広域組織でカバーしている全市町村に配置されているとしてカウントしてはいない。

平成27年度 文化財担当者研修課程一覧(予定)

| 区分 | 専 門 研 修 | | | | | | | | | | | | | |
|---------|---|---|---|---|---|--|--|--|-----------------------------------|---|--|--|--|--|
| 課程 | 建築遺構調査課程 | 災害痕跡調査課程 | 建造物保存活用(編集基礎)基礎課程 | 報告書作成Ⅰ(応用制作)課程 | 報告書作成Ⅱ(応用制作)課程 | 自然科学的遺跡情報年代測定法記録調査課程 | 木器・木製品調査課程 | 三次元計測課程 | 保存科学Ⅰ基礎(金属製遺物)課程 | 保存科学Ⅱ基礎(木製遺物)課程 | 文化財写真課程 | 遺跡等環境整備課程 | 保存科学Ⅲ(応用処理)課程 | |
| 実施期日 | 6月8日～ 6月12日 | 6月15日～ 6月19日 | 6月22日～ 6月26日 | 7月6日～ 7月10日 | 7月13日～ 7月17日 | 7月21日～ 7月24日 | 9月8日～ 9月11日 | 9月14日～ 9月18日 | 9月28日～ 10月2日 | 10月6日～ 10月15日 | 10月15日～ 10月23日 | 12月8日～ 12月18日 | 1月12日～ 1月22日 | 2月15日～ 2月19日 |
| 定員 | 12名 | 10名 | 15名 | 10名 | 10名 | 10名 | 15名 | 15名 | 10名 | 10名 | 10名 | 15名 | 12名 | 10名 |
| 対象 | 地域の中核となる地方公共団体の文化財担当職員若しくはこれに準ずる者 | 〃 | 〃 | 〃 | 〃 | 〃 | 〃 | 〃 | 〃 | 〃 | 〃 | 〃 | 〃 | 〃 |
| 内容 | 発掘調査で検出される建築遺構や出土建築部材に関して必要な上部構造の専門的知識や発掘方法などについての研修。 | 地震、津波、火山などの災害痕跡を理解するための専門的知識と調査方法を得ることを目的とした研修。 | 文化財建造物の保護行政をおこなうための文化財建造物に関する基礎、および文化財建造物の保存・活用に関する基礎の習得を目指す研修。 | 文化財調査に必要な報告書の出版制作にあたり、実際の編集作業に必要な知識や技術、特にデジタル編集の基礎知識と印刷制作のノウハウを学べる研修。 | 報告書等の出版制作にあたり、実際の編集作業に必要な知識や技術、特にデジタル編集の基礎知識と印刷制作のノウハウを学べる研修。 | 年輪年代や放射性炭素年代など自然科学的年代測定法の基礎知識を平易に解説し、文化財調査に積極的に取り入れるための留意点などの習得を目指す研修。 | 遺跡・遺物の正確な記録とその保存活用法として、GISやデータベースの利用、遺跡情報の公開に関する知識の取得を目指す研修。 | 発掘調査において出土した木器・木製品の整理、調査、保管について、必要な専門知識と技術の習得を目的とする研修。 | 三次元計測の利用に関して必要な専門知識と技術の習得を目指した研修。 | 金属製遺物の材質および劣化状態に応じた保存処理法の策定、仕様書の作成をおこなうことができるよう、金属製遺物の材質および保存処理に関する基礎知識を習得することを目的とする研修。 | 木製遺物の樹種、木取り、および劣化状態に応じた保存処理法の策定、仕様書の作成をおこなうことができるよう、木製遺物の劣化状態および保存処理に関する基礎知識を習得することを目的とする研修。 | 文化財の記録の中核をなす記録写真撮影について、様々な文化財分野の写真についての基礎知識と実習による実技を習得できる研修。 | 遺跡整備に関する講義および整備計画立案の演習を通して、遺跡整備の実施にあたって必要な基礎的な知識の習得を目指す研修。 | 発掘調査において出土した脆弱遺物の取り扱い、保存処理までの一時保管法等の遺物の取り扱いに関する応用処置について、講義と実習を通して習得することを目的とする研修。 |
| 担当室 | 遺構研究室 | 環境考古学研究室 | 建造物研究室 | 企画調整室 | 企画調整室 | 年代学研究室 | 文化財情報研究室 | 考古第一研究室 | 遺跡・調査技術研究室 | 保存修復科学研究室 | 保存修復科学研究室 | 写真室 | 遺跡整備研究室 | 保存修復科学研究室 |
| 研修日数 | 5日 | 5日 | 5日 | 5日 | 5日 | 4日 | 4日 | 5日 | 5日 | 10日 | 9日 | 11日 | 11日 | 5日 |
| 申込締切予定日 | 平成27年 4月24日 | 平成27年 5月1日 | 平成27年 5月8日 | 平成27年 5月22日 | 平成27年 5月22日 | 平成27年 6月5日 | 平成27年 7月24日 | 平成27年 7月31日 | 平成27年 8月13日 | 平成27年 8月21日 | 平成27年 8月21日 | 平成27年 10月23日 | 平成27年 11月27日 | 平成27年 12月25日 |

- ※1 各研修はリニューアルが図られております。
- ※2 募集は各都道府県及び政令指定都市教育委員会を通じて行われます。
- ※3 研修参加決定通知は研修開始日の約1ヶ月前に通知の予定です。
- ※4 保存科学Ⅰ・Ⅱと報告書作成Ⅰ・Ⅱは、それぞれ続けて受講することができます。
- ※5 宿泊施設については受講決定時に斡旋いたします。