



上空からみた調査区と藤原宮（南西から）
※写真左上側の緑地が本薬師寺、北方に藤原宮中枢部と耳成山がみえる

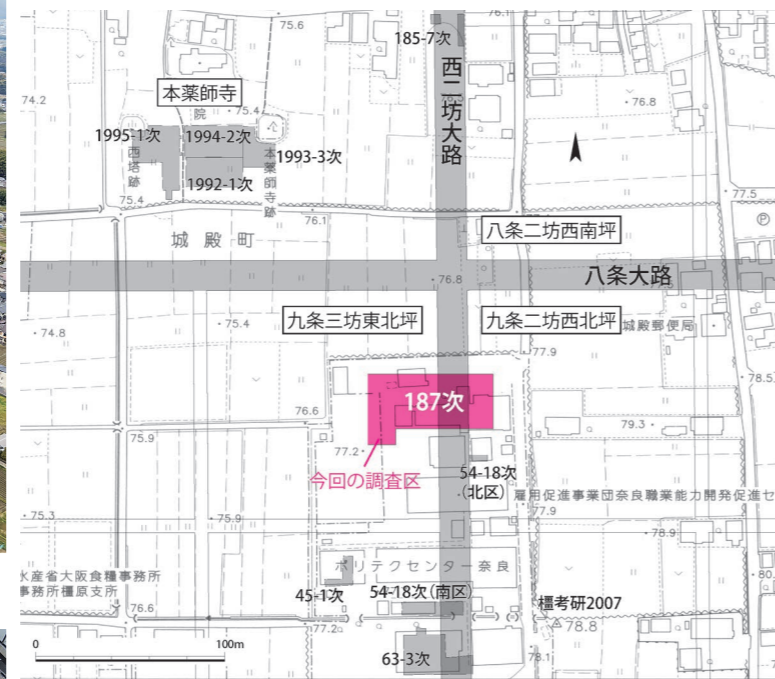


計画的に配置された大型掘立柱建物（西から）
※3棟の建物が計画的に配置されている




藤原宮期の掘立柱建物と弥生時代終末期の周溝墓（北西から）
※手前に調査区の北と西に続く大型掘立柱建物、中央に大型円形周溝墓がみえる

藤原京 右京九条二・三坊, 瀬田遺跡の調査
(飛鳥藤原第187次調査現地見学会資料)
2016.5.15



調査区的位置
※本薬師寺の南東約200m、藤原宮大極殿の南西約1.4kmに位置する



九条三坊東北坪の建物配置（北東から）
※南北に走る区画塀の西側に複数の建物が立ち並ぶ



九条三坊東北坪東辺の区画塀（北から）
※塀は一度建て替えられ、2時期分検出



建物1の柱穴（西から）
※柱穴の底に石を敷き詰める

独立行政法人 国立文化財機構 奈良文化財研究所 都城発掘調査部
〒634-0025 奈良県橿原市木之本町94-1 asuka@nabunken.go.jp
Edited by U.Kim・M.Kuriyama

藤原京 右京九条二・三坊, 瀬田遺跡の調査

飛鳥藤原第187次調査 現地見学会資料
(独) 国立文化財機構奈良文化財研究所 都城発掘調査部



発掘調査区全景（西から）
2016年3月16日撮影

今回の調査では、藤原京の西二坊大路や坪内道路、坪内に計画的に配置された大型掘立柱建物群などを検出し、藤原京の宅地利用に関する新たな知見を追加しました。

また、弥生時代終末期の周溝墓群を確認し、陸橋をもつ大型円形周溝墓の存在が明らかとなったことで、弥生時代墳丘墓の発展過程の解明に寄与する成果をあげることができました。

調査成果

今回見つかった遺構は、大きく藤原京期と弥生時代終末期の2時期にわけられます。藤原京期は条坊道路（西二坊大路）や大型掘立柱建物群など、弥生時代終末期には周溝墓群などがあります。

藤原京期

調査区の東側で西二坊大路東側溝とみられる南北溝を検出し、西二坊大路の位置を明らかにすることができました。西側溝は後世に削られて失われていましたが、九条三坊東北坪の東辺を区画する塀（塀1・塀2）を確認したことで、西二坊大路のおおよその幅を推定することができました。

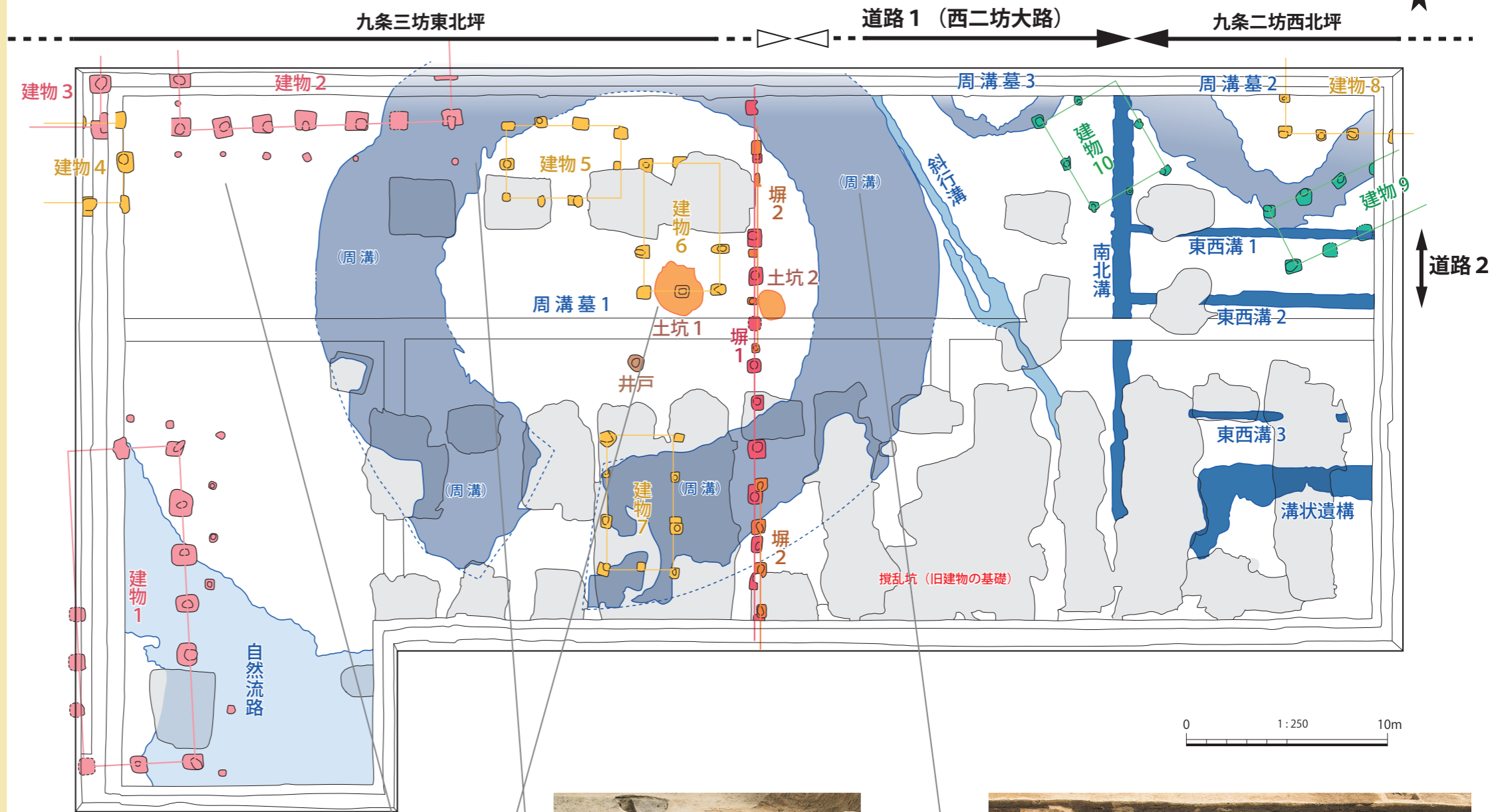
九条三坊東北坪では、同時期とみられる掘立柱建物3棟（建物1～3）を検出しました。これらは柱穴の一边が1mを超える大型の建物です。なかでも建物1は、柱穴の底に15～20cmの石を敷き詰めて柱の根元を補強しており、念入りなつくりであったことがわかります。これらの建物が坪の東半に計画的に配置されていることから、この地に一町（以上）を占める施設が存在していた可能性が考えられます。また、これらとは時期が異なる建物群（建物4～7）もあり、藤原京期に建て替えがおこなわれていたことがわかります。

一方で、九条二坊西北坪では、坪をほぼ南北に二分する位置に坪内道路（道路2）があります。坪内を北と南とに分割して利用していたことがわかり、隣接する坪同士で利用の実態が異なることが明らかとなりました。藤原京の宅地の様相がうかがわれる新たな事例を追加できました。

弥生時代終末期

調査地は弥生時代の瀬田遺跡でもあります。大型の円形周溝墓を含む3基の周溝墓が見つかりました。いずれも墳丘は後世に削られて失われています。周溝からは弥生時代終末期の土器が多数出土しました。円形の周溝がめぐる周溝墓1は、南側に陸橋が接続し、墳丘の直径が約18m、同時期の大和地域では最大級の規模です。周溝も幅6mにおよぶ巨大なもので、周溝の中からは多数の土器が出土しました。墳丘があったと考えられる位置で見つかった土坑1からは、周溝出土土器と近い時期のミニチュア土器が出土しています。

また周溝墓1の東側には、2基の方形周溝墓（周溝墓2・3）があります。いずれも、周溝の中から土器が見つっています。同じ墓域の中に、方形の墓と円形の墓とが共存する様子を確認できたことは、弥生時代墳丘墓の発展過程を考える上で、重要な成果といえます。



[弥生時代の遺物]
 ※上段は磨製の石包丁です。調査区の西北部で出土しました。稲の穂を摘むための道具で、弥生時代に広く用いられました。
 下段は、壺や高杯を模してつくったミニチュア土器です。周溝墓をつくる前に埋められた土坑(土坑1)からまとまって出土しました。



[周溝墓1 西北部の土器出土状況] (西から)
 ※周溝の西北部では土器が集中的に出土しました。周溝の内側、墳丘側に集中していることから、祭りに使われた土器である可能性があります。



[周溝墓1 東北部の周溝] (北から)
 ※周溝を一部掘り下げた状況です。周溝の中には黒っぽい土がたまっており、土器や木片が出土します。深さは約0.5mです。